

**CÔNG BỐ THÔNG TIN**  
*INFORMATION DISCLOSURE*

*(Ban hành kèm theo Quyết định số .../QĐ-SGDVN ngày ... của Tổng Giám đốc Sở Giao dịch Chứng khoán Việt Nam về Quy chế Công bố thông tin tại Sở Giao dịch Chứng khoán Việt Nam)*  
*(Issued together with Decision No..../QĐ-SGDVN on... of the General Director of The Vietnam Exchange on the Regulations on Information Disclosure at The Vietnam Exchange)*

**TỔNG CÔNG TY CỔ PHẦN BẢO MINH**  
*BAO MINH INSURANCE CORPORATION*

**CỘNG HÒA XÃ HỘI CHỦ NGHĨA VIỆT NAM**  
*SOCIALIST REPUBLIC OF VIETNAM*

**Độc lập - Tự do - Hạnh phúc**  
*Independence - Freedom – Happiness*

Số: 2527/2025-BM/VPĐQT  
No: 2527 /2025-BM/VPĐQT

TP.Hồ Chí Minh , ngày 24 tháng 10 năm 2025  
*Ho Chi Minh City, October 24, 2025*

**CÔNG BỐ THÔNG TIN**  
*INFORMATION DISCLOSURE*

**Kính gửi: ỦY BAN CHỨNG KHOÁN NHÀ NƯỚC**  
**To: STATE SECURITIES COMMISSION OF VIETNAM**  
**SỞ GIAO DỊCH CHỨNG KHOÁN TP HỒ CHÍ MINH**  
**HOCHIMINH STOCK EXCHANGE**

**1. Tên tổ chức: TỔNG CÔNG TY CỔ PHẦN BẢO MINH**

*1. Name of organization: BAO MINH INSURANCE CORPORATION*

- Mã chứng khoán/Mã thành viên: BMI
- Stock code/Broker code: BMI
- Địa chỉ: Số 26 Tôn Thất Đạm, Phường Nguyễn Thái Bình, Quận 1, Thành phố Hồ Chí Minh
- Address: 26 Ton That Dam, Nguyen Thai Binh Ward, District 1, Ho Chi Minh City
- Điện thoại liên hệ: 028 3829 4180      Fax: 028 3829 4185
- Telephone: 028 3829 4180      Fax: 028 3829 4185
- E-mail: [marketing@baominh.com.vn](mailto:marketing@baominh.com.vn)
- Email: [marketing@baominh.com.vn](mailto:marketing@baominh.com.vn)

**2. Nội dung thông tin công bố:**

*2. Content of disclosure:*

Tổng Công ty cổ phần Bảo Minh công bố thông tin Báo cáo tài chính tổng hợp và giải trình biến động kết quả kinh doanh Quý 3/2025.

*Bao Minh Insurance Corporation discloses the combined financial statements and the explanation of variations in Business performance for Q3/2025.*

# CÔNG BỐ THÔNG TIN

## INFORMATION DISCLOSURE

*(Ban hành kèm theo Quyết định số .../QĐ-SGDVN ngày ... của Tổng Giám đốc Sở Giao dịch Chứng khoán Việt Nam về Quy chế Công bố thông tin tại Sở Giao dịch Chứng khoán Việt Nam)*  
*(Issued together with Decision No..../QĐ-SGDVN on... of the General Director of The Vietnam Exchange on the Regulations on Information Disclosure at The Vietnam Exchange)*

3. Thông tin này đã được công bố trên trang thông tin điện tử của công ty vào ngày 24/10/2025 tại đường dẫn <https://www.baominh.com.vn>.

3. This information was published on the company's website on October 24, 2025 in the link <https://www.baominh.com.vn>.

Chúng tôi xin cam kết các thông tin công bố trên đây là đúng sự thật và hoàn toàn chịu trách nhiệm trước pháp luật về nội dung các thông tin đã công bố.

*We hereby certify that the information provided is true and correct and we bear the full responsibility to the law.*

### **Nơi nhận:**

Recipients:

- Như trên;

- As above;

- Lưu VPTSC, VPHĐQT,

- Archived: Office of the Head Office, Office of the BOD

### **Đại diện tổ chức**

Organization Representative

### **Người được UQ CBTT**

Person authorized to disclose information



**Nguyễn Minh Phương**

Nguyen Minh Phuong

### **Tài liệu đính kèm:**

Attached documents:

- Báo cáo tài chính tổng hợp Quý 3/2025 và giải trình biến động kết quả kinh doanh Quý 3/2025/ *The combined financial statements and the explanation of variations in Business performance for Q3/2025.*

**Tổng Công ty Cổ phần Bảo Minh**

Báo cáo tài chính tổng hợp  
cho quý 3 kết thúc ngày 30 tháng 09 năm 2025



**Tổng Công ty Cổ phần Bảo Minh**  
**Thông tin về Tổng Công ty**

**Giấy phép Thành lập và  
Hoạt động số**

27GP/KĐBH

ngày 8 tháng 9 năm 2004

Giấy phép Thành lập và Hoạt động của Tổng Công ty đã được điều chỉnh nhiều lần, và lần điều chỉnh gần đây nhất là Giấy phép Thành lập và Hoạt động số 27/GPĐC15/KDBH ngày 3 tháng 12 năm 2024. Giấy phép Thành lập và Hoạt động đầu tiên và các giấy phép điều chỉnh tiếp theo do Bộ Tài chính cấp.

**Hội đồng Quản trị**

Ông Đinh Việt Tùng  
Ông Trần Văn Tá  
Ông Vũ Anh Tuấn  
Bà Bùi Thị Thu Thanh  
Ông Lê Việt Thành  
Ông Nicolas de Nazelle

Chủ tịch  
Thành viên  
Thành viên  
Thành viên  
Thành viên  
Thành viên  
(miễn nhiệm từ ngày 25 tháng 4 năm 2025)  
Thành viên  
(từ ngày 25 tháng 4 năm 2025)  
Thành viên  
(từ ngày 24 tháng 4 năm 2024)

Bà Krithika  
Kalyanasundaram  
Ông Trần Hữu Tiến

Thành viên  
(từ ngày 25 tháng 4 năm 2025)  
Thành viên  
(từ ngày 24 tháng 4 năm 2024)

**Ban Kiểm soát**

Bà Lê Minh Tuyết  
Bà Phan Thị Hồng Phương  
Bà Đinh Thị Minh Hải  
  
Ông Guardiola Garcia-Quiros,  
Jorge Ramiro  
Ông Yau Chung Hun

Phụ trách Ban  
Thành viên  
Thành viên  
(từ ngày 24 tháng 4 năm 2024)  
Thành viên  
(từ ngày 24 tháng 4 năm 2024)  
Thành viên  
(đến ngày 24 tháng 4 năm 2024)  
Thành viên  
(đến ngày 24 tháng 4 năm 2024)

Ông Nicolas de Nazelle

Thành viên  
(đến ngày 24 tháng 4 năm 2024)

**Ban Kiểm toán nội bộ**

Ông Lương Ngọc Thiện  
Bà Đoàn Đặng Quý An

Phụ trách Ban  
Thành viên

**Ban Điều hành**

Ông Vũ Anh Tuấn  
Ông Phạm Minh Tuấn  
Ông Châu Quang Linh  
Ông Nguyễn Ngọc Anh  
Ông Vũ Hải Lâm  
Ông Nguyễn Thành Nam  
Ông Sái Văn Hưng

Tổng Giám đốc  
Phó Tổng Giám đốc thường trực  
Phó Tổng Giám đốc  
Phó Tổng Giám đốc  
Phó Tổng Giám đốc  
Phó Tổng Giám đốc  
Kế toán trưởng

**Người đại diện  
theo pháp luật**

Ông Vũ Anh Tuấn

Tổng Giám đốc

**Tổng Công ty Cổ phần Bảo Minh**  
**Thông tin về Tổng Công ty (tiếp theo)**

**Trụ sở đăng ký**

Số 26 Tôn Thất Đạm  
Phường Sài Gòn  
Thành phố Hồ Chí Minh  
Việt Nam

Ban Điều hành Tổng Công ty Cổ phần Bảo Minh (“Tổng Công ty”) trình bày báo cáo này và báo cáo tài chính tổng hợp đính kèm của Tổng Công ty cho năm kết thúc ngày 30 tháng 09 năm 2025.

Ban Điều hành Tổng Công ty chịu trách nhiệm lập và trình bày trung thực và hợp lý báo cáo tài chính tổng hợp phù hợp với các Chuẩn mực Kế toán Việt Nam, Chế độ Kế toán Doanh nghiệp Việt Nam, Thông tư số 232/2012/TT-BTC ngày 28 tháng 12 năm 2012 do Bộ Tài chính ban hành về hướng dẫn kế toán áp dụng đối với doanh nghiệp bảo hiểm phi nhân thọ, doanh nghiệp tái bảo hiểm và chi nhánh doanh nghiệp bảo hiểm phi nhân thọ nước ngoài và các quy định pháp lý có liên quan đến việc lập và trình bày báo cáo tài chính. Theo ý kiến của Ban Điều hành Tổng Công ty:

- (a) báo cáo tài chính tổng hợp được trình bày từ trang 4 đến trang 59 đã phản ánh trung thực và hợp lý tình hình tài chính của Tổng Công ty tại ngày 30 tháng 09 năm 2025, kết quả hoạt động kinh doanh và lưu chuyển tiền tệ của Tổng Công ty cho năm kết thúc cùng ngày, phù hợp với các Chuẩn mực Kế toán Việt Nam, Chế độ Kế toán Doanh nghiệp Việt Nam, Thông tư số 232/2012/TT-BTC ngày 28 tháng 12 năm 2012 do Bộ Tài chính ban hành về hướng dẫn kế toán áp dụng đối với doanh nghiệp bảo hiểm phi nhân thọ, doanh nghiệp tái bảo hiểm và chi nhánh doanh nghiệp bảo hiểm phi nhân thọ nước ngoài và các quy định pháp lý có liên quan đến việc lập và trình bày báo cáo tài chính; và
- (b) tại ngày lập báo cáo này, không có lý do gì để Ban Điều hành Tổng Công ty cho rằng Tổng Công ty sẽ không thể thanh toán các khoản nợ phải trả khi đến hạn.

Tại ngày lập báo cáo này, Ban Điều hành Tổng Công ty đã phê duyệt phát hành báo cáo tài chính tổng hợp đính kèm.



Vũ Anh Tuấn  
Tổng Giám đốc

Thành phố Hồ Chí Minh, ngày 24 tháng 10 năm 2025

**Tổng Công ty Cổ phần Bảo Minh**  
**Bảng cân đối kế toán tổng hợp tại ngày**  
**30 tháng 09 năm 2025**

**Mẫu B 01 – DNPNT**  
*(Ban hành theo Thông tư số*  
*232/2012/TT-BTC ngày 28 tháng 12*  
*năm 2012 của Bộ Tài chính)*

	<b>Mã số</b>	<b>Thuyết minh</b>	<b>30/09/2025 VND</b>	<b>31/12/2024 VND</b>
<b>TÀI SẢN</b>				
<b>TÀI SẢN NGẮN HẠN</b> (100 = 110 + 120 + 130 + 140 + 150 + 190)	<b>100</b>		<b>6.537.189.114.714</b>	<b>6.728.523.828.604</b>
<b>Tiền và các khoản tương đương tiền</b>	<b>110</b>	<b>4</b>	<b>229.372.318.095</b>	<b>446.093.893.383</b>
Tiền	111		229.372.318.095	446.093.893.383
<b>Các khoản đầu tư tài chính ngắn hạn</b>	<b>120</b>	<b>5</b>	<b>3.577.292.751.484</b>	<b>3.260.960.800.321</b>
Chứng khoán kinh doanh	121	5(a)	369.708.690.191	134.764.670.056
Dự phòng giảm giá chứng khoán kinh doanh	122	5(a)	(53.415.938.707)	(40.803.869.735)
Đầu tư nắm giữ đến ngày đáo hạn	123	5(b)	3.516.618.012.805	3.422.618.012.805
Dự phòng giảm giá đầu tư ngắn hạn	129	5(b)	(255.618.012.805)	(255.618.012.805)
<b>Các khoản phải thu ngắn hạn</b>	<b>130</b>		<b>941.536.234.378</b>	<b>943.597.007.362</b>
Phải thu ngắn hạn của khách hàng	131		800.163.385.020	704.486.098.884
<i>Phải thu về hợp đồng bảo hiểm</i>	<i>131.1</i>	<i>6(a)</i>	<i>800.163.385.020</i>	<i>704.486.098.884</i>
Trả trước cho người bán ngắn hạn	132		4.834.819.963	4.298.583.253
Các khoản phải thu ngắn hạn khác	135	6(b)	454.067.400.607	544.752.860.813
Dự phòng phải thu ngắn hạn khó đòi	139	6(d)	(317.529.371.212)	-309.940.535.588
<b>Hàng tồn kho</b>	<b>140</b>	<b>7</b>	<b>5.117.198.147</b>	<b>4.527.820.684</b>
Hàng tồn kho	141		5.117.198.147	4.527.820.684
	<b>150</b>		<b>690.607.301.785</b>	<b>650.999.980.626</b>
<b>Tài sản ngắn hạn khác</b>				
Chi phí trả trước ngắn hạn	151	8	667.556.021.200	624.827.894.976
<i>Chi phí hoa hồng chưa phân bổ</i>	<i>151.1</i>		<i>297.173.417.318</i>	<i>266.306.603.908</i>
<i>Chi phí trả trước ngắn hạn khác</i>	<i>151.2</i>		<i>370.382.603.882</i>	<i>358.521.291.068</i>
Thuế GTGT được khấu trừ	152	15(b)	11.980.152.800	5.068.199.805
Thuế và các khoản khác phải thu Nhà nước	154	15(b)	11.071.127.785	21.103.885.845
<b>Tài sản tái bảo hiểm</b>	<b>190</b>	<b>18(a)</b>	<b>1.093.263.310.825</b>	<b>1.422.344.326.228</b>
Dự phòng phí nhượng tái bảo hiểm	191		461.857.022.989	394.202.950.718
Dự phòng bồi thường nhượng tái bảo hiểm	192		631.406.287.836	1.028.141.375.510

*Các thuyết minh đính kèm là bộ phận hợp thành của báo cáo tài chính tổng hợp này*

**Tổng Công ty Cổ phần Bảo Minh**  
**Bảng cân đối kế toán tổng hợp tại ngày**  
**30 tháng 09 năm 2025 (tiếp theo)**

**Mẫu B 01 – DNPNT**  
*(Ban hành theo Thông tư số*  
*232/2012/TT-BTC ngày 28 tháng 12*  
*năm 2012 của Bộ Tài chính)*

	<b>Mã số</b>	<b>Thuyết minh</b>	<b>30/09/2025 VND</b>	<b>31/12/2024 VND</b>
<b>TÀI SẢN DÀI HẠN</b> (200 = 210 + 220 + 240 + 250 + 260)	<b>200</b>		<b>1.000.453.325.048</b>	<b>1.021.033.343.096</b>
<b>Các khoản phải thu dài hạn</b>	<b>210</b>	<b>6(c)</b>	<b>16.424.528.527</b>	<b>19.966.049.664</b>
Phải thu dài hạn khác	218		16.424.528.527	19.966.049.664
<i>Ký quỹ bảo hiểm</i>	218.1		9.000.000.000	9.000.000.000
<i>Các khoản phải thu dài hạn khác</i>	218.2		7.424.528.527	10.966.049.664
<b>Tài sản cố định</b>	<b>220</b>		<b>261.000.760.773</b>	<b>272.613.830.094</b>
Tài sản cố định hữu hình	221	9	64.937.680.187	73.596.235.013
<i>Nguyên giá</i>	222		257.882.833.708	257.837.549.892
<i>Giá trị hao mòn lũy kế</i>	223		(192.945.153.521)	-184.241.314.879
Tài sản cố định vô hình	227	10	181.850.630.128	180.831.983.539
<i>Nguyên giá</i>	228		291.593.174.919	287.475.083.919
<i>Giá trị hao mòn lũy kế</i>	229		(109.742.544.791)	-106.643.100.380
Chi phí xây dựng cơ bản dở dang	230	11	14.212.450.458	18.185.611.542
<b>Bất động sản đầu tư</b>	<b>240</b>	<b>12</b>	<b>148.297.242.821</b>	<b>149.670.681.361</b>
<i>Nguyên giá</i>	241		181.861.353.463	181.861.353.463
<i>Giá trị hao mòn lũy kế</i>	242		(33.564.110.642)	(32.190.672.102)
<b>Các khoản đầu tư tài chính dài hạn</b>	<b>250</b>		<b>537.038.667.851</b>	<b>532.515.409.361</b>
Đầu tư vào công ty liên doanh	252	5(c)	242.250.000.000	242.250.000.000
Đầu tư góp vốn vào đơn vị khác	253	5(c)	57.615.300.000	57.615.300.000
Đầu tư nắm giữ đến ngày đáo hạn	255	5(b)	240.760.600.000	236.000.000.000
Dự phòng đầu tư tài chính dài hạn	259	5(c)	(3.587.232.149)	(3.349.890.639)
<b>Tài sản dài hạn khác</b>	<b>260</b>		<b>37.692.125.076</b>	<b>46.267.372.616</b>
Chi phí trả trước dài hạn	261		20.997.276.055	29.268.461.145
Tài sản thuê thu nhập hoãn lại	262	13	16.694.849.021	16.998.911.471
<b>TỔNG TÀI SẢN (270 = 100 + 200)</b>	<b>270</b>		<b>7.537.642.439.762</b>	<b>7.749.557.171.700</b>

*Các thuyết minh đính kèm là bộ phận hợp thành của báo cáo tài chính tổng hợp này*

**Tổng Công ty Cổ phần Bảo Minh**  
**Bảng cân đối kế toán tổng hợp tại ngày**  
**30 tháng 09 năm 2025 (tiếp theo)**

**Mẫu B 01 – DNPNT**  
*(Ban hành theo Thông tư số*  
*232/2012/TT-BTC ngày 28 tháng 12*  
*năm 2012 của Bộ Tài chính)*

	<b>Mã số</b>	<b>Thuyết minh</b>	<b>30/09/2025 VND</b>	<b>31/12/2024 VND</b>
<b>NGUỒN VỐN</b>				
<b>NỢ PHẢI TRẢ (300 = 310 + 330)</b>	<b>300</b>		<b>4.609.567.291.465</b>	<b>4.962.013.672.101</b>
<b>Nợ ngắn hạn</b>	<b>310</b>		<b>4.608.245.794.499</b>	<b>4.960.793.200.905</b>
Phải trả cho người bán	312		930.860.366.348	917.900.439.452
<i>Phải trả về hợp đồng bảo hiểm</i>	<i>312.1</i>	<i>14</i>	<i>930.860.366.348</i>	<i>917.900.439.452</i>
Thuế và các khoản phải nộp Nhà nước	314	15(a)	10.713.050.609	5.170.373.168
Phải trả người lao động	315		194.156.247.741	67.253.356.343
Doanh thu chưa thực hiện ngắn hạn	318		9.769.954.886	263.300.389.799
Các khoản phải trả, phải nộp ngắn hạn khác	319	16	5.119.238.829	69.895.265.267
Doanh thu hoa hồng chưa được hưởng	319.1	17	177.928.340.091	137.436.402.110
Quỹ khen thưởng phúc lợi	323		46.127.590.904	34.268.691.545
Dự phòng nghiệp vụ	329	18	3.233.571.005.091	3.465.568.283.221
<i>Dự phòng phí bảo hiểm gốc và nhận tái bảo hiểm</i>	<i>329.1</i>	<i>18(a)</i>	<i>2.028.530.368.727</i>	<i>1.943.170.424.692</i>
<i>Dự phòng bồi thường bảo hiểm gốc và nhận tái bảo hiểm</i>	<i>329.2</i>	<i>18(a)</i>	<i>1.043.641.274.004</i>	<i>1.399.732.485.259</i>
<i>Dự phòng dao động lớn</i>	<i>329.3</i>	<i>18(b)</i>	<i>161.399.362.360</i>	<i>122.665.373.270</i>
<b>Nợ dài hạn</b>	<b>330</b>		<b>1.321.496.966</b>	<b>1.220.471.196</b>
Phải trả dài hạn khác	333		1.321.496.966	1.220.471.196
<b>VỐN CHỦ SỞ HỮU (400 = 410)</b>	<b>400</b>		<b>2.928.075.148.297</b>	<b>2.787.543.499.599</b>
<b>Vốn chủ sở hữu</b>	<b>410</b>	<b>19</b>	<b>2.928.075.148.297</b>	<b>2.787.543.499.599</b>
Vốn cổ phần	411		1.326.428.180.000	1.326.428.180.000
Thặng dư vốn cổ phần	412		792.244.224.449	792.244.224.449
Quỹ dự phòng tài chính	418		132.642.818.000	132.469.110.111
Quỹ dự trữ bắt buộc	419		28.085.153.439	28.085.153.439
Lợi nhuận sau thuế chưa phân phối	421		648.674.772.409	508.316.831.600
<b>TỔNG NGUỒN VỐN (440 = 300 + 400)</b>	<b>440</b>		<b>7.537.642.439.762</b>	<b>7.749.557.171.700</b>

Ngày 24 tháng 10 năm 2025

Người lập:



Đoàn Tấn Phong  
 Phó Giám đốc Ban Kế toán

Người soát xét:



Sái Văn Hưng  
 Kế toán trưởng

Người duyệt:



Vũ Anh Tuấn  
 Tổng Giám đốc

*Các thuyết minh đính kèm là bộ phận hợp thành của báo cáo tài chính tổng hợp này*

**Tổng Công ty Cổ phần Bảo Minh**  
**Báo cáo kết quả hoạt động kinh doanh tổng hợp**  
**cho quý 3 kết thúc ngày 30 tháng 09 năm 2025**

**Mẫu B 02 – DNPNT**  
*(Ban hành theo Thông tư số 232/2012/TT-BTC ngày*  
*28 tháng 12 năm 2012 của Bộ Tài chính)*

**Phần I - Báo cáo kết quả hoạt động kinh doanh tổng hợp**

	Mã số	Lũy kế năm nay VND	Lũy kế năm trước VND	Quý 3- 2025	Quý 3 - 2024
Doanh thu thuần hoạt động kinh doanh bảo hiểm	10	4.021.064.080.132	3.837.113.256.868	1.330.844.174.779	1.284.431.816.427
Doanh thu kinh doanh bất động sản đầu tư	11	10.327.442.618	9.315.503.265	3.711.992.311	2.914.695.999
Doanh thu hoạt động tài chính	12	240.320.727.887	277.051.728.970	120.235.489.361	148.357.627.012
Thu nhập khác	13	1.836.119.558	1.834.630.176	353.404.402	1.283.658.614
Tổng chi phí hoạt động kinh doanh bảo hiểm	20	3.721.606.216.451	3.656.766.988.444	1.239.756.594.755	1.303.516.323.538
Giá vốn bất động sản đầu tư	21	3.837.141.463	4.607.925.547	1.444.354.982	1.706.569.150
Chi phí hoạt động tài chính	22	85.128.104.640	96.366.454.700	32.893.342.942	46.436.474.562
Chi phí quản lý doanh nghiệp	23	160.279.838.923	147.223.963.629	54.472.076.136	45.191.441.999
Chi phí khác	24	776.026.756	1.438.479.536	206.828.460	72.699.563
<b>Lợi nhuận kế toán trước thuế</b> <b>(50 = 10 + 11 + 12 + 13 – 20 – 21 – 22 – 23 – 24)</b>	<b>50</b>	<b>301.921.041.962</b>	<b>218.911.307.422</b>	<b>126.371.863.608</b>	<b>40.064.289.239</b>
Chi phí thuế TNDN hiện hành	51	45.413.454.374	23.630.346.767	13.659.631.407	(11.103.805.414)
Chi phí thuế TNDN hoãn lại	52	304.062.450	694.913.685	-	-
<b>Lợi nhuận sau thuế TNDN (60 = 50 – 51 – 52)</b>	<b>60</b>	<b>256.203.525.139</b>	<b>194.586.046.970</b>	<b>112.712.232.202</b>	<b>51.168.094.654</b>
<b>Lãi cơ bản trên cổ phiếu</b>	<b>70</b>	<b>1.689</b>	<b>1.439</b>	<b>756</b>	<b>350</b>

*Các thuyết minh đính kèm là bộ phận hợp thành của báo cáo tài chính tổng hợp này*

**Tổng Công ty Cổ phần Bảo Minh**  
**Báo cáo kết quả hoạt động kinh doanh tổng hợp**  
**cho quý 3 kết thúc ngày 30 tháng 09 năm 2025 (tiếp theo)**

**Mẫu B 02 – DNPNT**  
*(Ban hành theo Thông tư số*  
*232/2012/TT-BTC ngày 28 tháng 12*  
*năm 2012 của Bộ Tài chính)*

**Phần II - Báo cáo kết quả hoạt động kinh doanh theo hoạt động**

	<b>Mã số</b>	<b>Thuyết minh</b>	<b>Lũy kế năm nay VND</b>	<b>Lũy kế năm trước VND</b>	<b>Quý 3- 2025</b>	<b>Quý 3 - 2024</b>
Doanh thu phí bảo hiểm (01 = 01.1 + 01.2 – 01.3)	01		<b>5.038.919.731.659</b>	<b>5.101.803.986.456</b>	<b>1.656.375.388.209</b>	<b>1.652.915.520.373</b>
Trong đó:						
- Phí bảo hiểm gốc	01.1	20(a)	4.537.464.647.048	4.634.804.948.389	1.482.803.560.124	1.500.092.631.941
- Phí nhận tái bảo hiểm	01.2	20(b)	586.815.028.587	550.705.746.924	200.451.831.948	188.854.362.799
- (Giảm)/tăng dự phòng phí bảo hiểm gốc và nhận tái bảo hiểm	01.3	18(a)(i)	85.359.943.976	83.706.708.857	26.880.003.863	36.031.474.367
Phí nhượng tái bảo hiểm (02 = 02.1 – 02.2)	02		<b>1.168.504.009.264</b>	<b>1.438.136.367.554</b>	<b>373.815.640.369</b>	<b>436.860.184.576</b>
Trong đó:						
- Tổng phí nhượng tái bảo hiểm	02.1	21	1.236.158.081.540	1.471.460.601.958	461.021.144.165	569.637.966.908
- (Giảm)/tăng dự phòng phí nhượng tái bảo hiểm	02.2	18(a)(i)	67.654.072.276	33.324.234.404	87.205.503.796	132.777.782.332
<b>Doanh thu phí bảo hiểm thuần (03 = 01 – 02)</b>	<b>03</b>		<b>3.870.415.722.395</b>	<b>3.663.667.618.902</b>	<b>1.282.559.747.840</b>	<b>1.216.055.335.797</b>
Hoa hồng nhượng tái bảo hiểm và doanh thu khác hoạt động kinh doanh bảo hiểm (04 = 04.1 + 04.2)	04		<b>150.648.357.737</b>	<b>173.445.637.966</b>	<b>48.284.426.939</b>	<b>68.376.480.630</b>
Trong đó:						

*Các thuyết minh đính kèm là bộ phận hợp thành của báo cáo tài chính tổng hợp này*

**Tổng Công ty Cổ phần Bảo Minh**  
**Báo cáo kết quả hoạt động kinh doanh tổng hợp**  
**cho quý 3 kết thúc ngày 30 tháng 09 năm 2025**  
**(tiếp theo)**

**Mẫu B 02 – DNPNT**  
*Ban hành theo Thông tư số 232/2012/TT-BTC ngày 28*  
*tháng 12 năm 2012 của Bộ Tài chính)*

- Hoa hồng nhượng tái bảo hiểm	04.1	22	147.963.143.033	172.923.781.317	47.158.076.287	68.215.724.737
- Doanh thu khác hoạt động kinh doanh bảo hiểm	04.2		2.685.214.704	521.856.649	1.126.350.652	160.755.893
<b>Doanh thu thuần hoạt động kinh doanh bảo hiểm (10 = 03 + 04)</b>	<b>10</b>		<b>4.021.064.080.132</b>	<b>3.837.113.256.868</b>	<b>1.330.844.174.779</b>	<b>1.284.431.816.427</b>
Chi bồi thường (11 = 11.1 – 11.2)	11	23	<b>1.473.567.750.083</b>	<b>1.397.406.745.717</b>	<b>423.851.624.708</b>	<b>500.229.252.542</b>
Trong đó:						
- Tổng chi bồi thường	11.1		1.481.143.049.447	1.404.177.775.267	428.538.158.819	503.110.473.782
- Các khoản giảm trừ	11.2		7.575.299.364	6.771.029.550	4.686.534.111	2.881.221.240
Thu bồi thường nhượng tái bảo hiểm	12	24	346.529.937.628	171.542.102.991	56.924.196.771	86.877.505.698
Tăng/(giảm) dự phòng bồi thường bảo hiểm gốc và nhận tái bảo hiểm	13	18(a)(ii)	(356.091.211.457)	1.019.210.478.366	(115.433.370.165)	920.715.600.104
Tăng/(giảm) dự phòng bồi thường nhượng tái bảo hiểm	14	18(a)(ii)	(396.735.087.638)	821.878.580.877	(128.341.274.958)	744.421.976.193
<b>Tổng chi bồi thường bảo hiểm (15 = 11 – 12 + 13 - 14)</b>	<b>15</b>		<b>1.167.681.688.637</b>	<b>1.423.196.540.215</b>	<b>379.835.332.731</b>	<b>589.645.370.755</b>

*Các thuyết minh đính kèm là bộ phận hợp thành của báo cáo tài chính tổng hợp này*

**Tổng Công ty Cổ phần Bảo Minh**  
**Báo cáo kết quả hoạt động kinh doanh tổng hợp**  
**cho quý 3 kết thúc ngày 30 tháng 09 năm 2025**  
**(tiếp theo)**

**Mẫu B 02 – DNPNT**  
*Ban hành theo Thông tư số 232/2012/TT-BTC ngày 28*  
*tháng 12 năm 2012 của Bộ Tài chính)*

**Phần II - Báo cáo kết quả hoạt động kinh doanh theo hoạt động (tiếp theo)**

	<b>Mã số</b>	<b>Thuyết minh</b>	<b>Lũy kế năm nay VND</b>	<b>Lũy kế năm trước VND</b>	<b>Quý 3- 2025</b>	<b>Quý 3 - 2024</b>
Giảm dự phòng dao động lớn	16	18(b)	38.733.989.061	(85.859.499.066)	12.075.115.599	(111.806.909.692)
Chi phí khác hoạt động kinh doanh bảo hiểm (17 = 17.1 + 17.2)	17	25	<b>2.515.190.538.753</b>	<b>2.319.429.947.296</b>	<b>847.845.502.647</b>	<b>825.677.862.476</b>
Trong đó:						
- Chi hoa hồng bảo hiểm	17.1		690.895.229.105	680.922.440.890	223.510.078.376	223.458.188.785
- Chi phí khác hoạt động kinh doanh bảo hiểm	17.2		1.824.294.665.870	1.638.507.506.406	624.335.424.271	602.219.673.691
<b>Tổng chi phí hoạt động kinh doanh bảo hiểm (18 = 15 + 16 + 17)</b>	<b>18</b>		<b>3.721.606.216.451</b>	<b>3.656.766.988.444</b>	<b>1.239.756.594.755</b>	<b>1.303.516.323.538</b>
<b>Lợi nhuận gộp hoạt động kinh doanh bảo hiểm (19 = 10 – 18)</b>	<b>19</b>		<b>299.457.863.681</b>	<b>180.346.268.424</b>	<b>91.087.580.024</b>	<b>(19.084.507.111)</b>
Doanh thu kinh doanh bất động sản đầu tư	20		10.327.442.618	9.315.503.265	3.711.992.311	2.914.695.999
Giá vốn bất động sản đầu tư	21		3.837.141.463	4.607.925.547	1.444.354.982	1.706.569.150
<b>Lợi nhuận từ hoạt động đầu tư bất động sản (22 = 20 – 21)</b>	<b>22</b>		<b>6.490.301.155</b>	<b>4.707.577.718</b>	<b>2.267.637.329</b>	<b>1.208.126.849</b>
Doanh thu hoạt động tài chính	23	26	240.320.249.264	277.051.728.970	120.235.489.391	148.357.627.012
Chi phí hoạt động tài chính	24	27	85.128.104.640	96.366.454.700	32.893.342.942	46.436.474.562
<b>Lợi nhuận gộp hoạt động tài chính (25 = 23 – 24)</b>	<b>25</b>		<b>155.192.623.247</b>	<b>180.685.274.270</b>	<b>87.342.146.449</b>	<b>101.921.152.450</b>

*Các thuyết minh đính kèm là bộ phận hợp thành của báo cáo tài chính tổng hợp này*

**Tổng Công ty Cổ phần Bảo Minh**  
**Báo cáo kết quả hoạt động kinh doanh tổng hợp**  
**cho quý 3 kết thúc ngày 30 tháng 09 năm 2025**  
**(tiếp theo)**

**Mẫu B 02 – DNPNT**  
*Ban hành theo Thông tư số 232/2012/TT-BTC ngày 28*  
*tháng 12 năm 2012 của Bộ Tài chính)*

**Phần II - Báo cáo kết quả hoạt động kinh doanh theo hoạt động (tiếp theo)**

	<b>Mã số</b>	<b>Thuyết minh</b>	<b>Lũy kế năm nay VND</b>	<b>Lũy kế năm trước VND</b>	<b>Quý 3- 2025</b>	<b>Quý 3 - 2024</b>
Chi phí quản lý doanh nghiệp	26	28	160.279.838.923	147.223.963.629	54.472.076.136	45.191.441.999
<b>Lợi nhuận thuần từ hoạt động kinh doanh (30 = 19 + 22 + 25 – 26)</b>	<b>30</b>		<b>300.860.949.160</b>	<b>218.515.156.782</b>	<b>126.225.287.666</b>	<b>38.853.330.188</b>
Thu nhập khác	31	29	1.836.119.558	1.834.630.176	353.404.402	1.283.658.614
Chi phí khác	32	30	776.026.756	1.438.479.536	206.828.460	72.699.563
<b>Lợi nhuận khác (40 = 31 – 32)</b>	<b>40</b>		<b>1.060.092.802</b>	<b>396.150.640</b>	<b>146.575.942</b>	<b>1.210.959.051</b>
<b>Lợi nhuận kế toán trước thuế (50 = 30 + 40)</b>	<b>50</b>		<b>301.921.041.962</b>	<b>218.911.307.422</b>	<b>126.371.863.608</b>	<b>40.064.289.239</b>

*Các thuyết minh đính kèm là bộ phận hợp thành của báo cáo tài chính tổng hợp này*

**Tổng Công ty Cổ phần Bảo Minh**  
**Báo cáo kết quả hoạt động kinh doanh tổng hợp**  
**cho quý 3 kết thúc ngày 30 tháng 09 năm 2025**  
**(tiếp theo)**

**Mẫu B 02 – DNPNT**  
*Ban hành theo Thông tư số 232/2012/TT-BTC ngày 28*  
*tháng 12 năm 2012 của Bộ Tài chính)*

**Phần II - Báo cáo kết quả hoạt động kinh doanh theo hoạt động (tiếp theo)**

	<b>Mã số</b>	<b>Thuyết minh</b>	<b>Lũy kế năm nay VND</b>	<b>Lũy kế năm trước VND</b>	<b>Quý 3- 2025</b>	<b>Quý 3 - 2024</b>
Chi phí thuế TNDN hiện hành	51	31	45.413.454.374	23.630.346.767	13.659.631.407	(11.103.805.414)
Chi phí thuế TNDN hoãn lại	52	31	304.062.450	694.913.685	-	-
<b>Lợi nhuận sau thuế TNDN</b> <b>(60 = 50 – 51 – 52)</b>	<b>60</b>		<b>256.203.525.139</b>	<b>194.586.046.970</b>	<b>112.712.232.202</b>	<b>51.168.094.654</b>
<b>Lãi cơ bản trên cổ phiếu</b>	<b>70</b>	<b>32</b>	<b>1.689</b>	<b>1.439</b>	<b>756</b>	<b>350</b>

Ngày 24 tháng 10 năm 2025

Người lập:



Đoàn Tấn Phong  
 Phó Giám đốc Ban Kế toán

Người soát xét:



Sái Văn Hưng  
 Kế toán trưởng

Người duyệt:



Vũ Anh Tuấn  
 Tổng Giám đốc

*Các thuyết minh đính kèm là bộ phận hợp thành của báo cáo tài chính tổng hợp này*

**Tổng Công ty Cổ phần Bảo Minh**  
**Báo cáo lưu chuyển tiền tệ tổng hợp cho quý 3 kết thúc**  
**ngày 30 tháng 09 năm 2025 (Phương pháp gián tiếp)**

**Mẫu B 03 – DNPNT**  
*(Ban hành theo Thông tư số*  
*232/2012/TT-BTC ngày 28 tháng 12*  
*năm 2012 của Bộ Tài chính)*

	<b>Mã số</b>	<b>30/09/2025 VND</b>	<b>30/09/2024 VND</b>
<b>LƯU CHUYỂN TIỀN TỪ HOẠT ĐỘNG KINH DOANH</b>			
<b>Lợi nhuận kế toán trước thuế</b>	<b>01</b>	<b>301.921.041.962</b>	<b>218.911.307.422</b>
<b>Điều chỉnh cho các khoản</b>			
Khấu hao và phân bổ	02	13.214.336.593	14.578.847.354
Các khoản dự phòng	03	117.521.983.047	165.423.998.569
Lỗi/(lãi) chênh lệch tỷ giá do đánh giá lại các khoản mục tiền tệ có gốc ngoại tệ	04	(182.425.292)	(1.601.066.664)
Lãi từ hoạt động đầu tư	05	(213.101.691.289)	(239.476.212.298)
<b>Lợi nhuận từ hoạt động kinh doanh trước những thay đổi vốn lưu động</b>	<b>08</b>	<b>219.373.245.021</b>	<b>157.836.874.383</b>
Biến động các khoản phải thu	09	5.614.803.519	153.203.335.462
Biến động hàng tồn kho	10	(589.377.130)	109.841.917
Biến động các khoản phải trả và nợ phải trả khác	11	(193.953.451.548)	(38.243.320.889)
Biến động chi phí trả trước	12	(34.456.941.135)	(30.201.819.167)
Biến động chứng khoán kinh doanh	13	(234.944.020.135)	(23.990.769.478)
Thuế thu nhập doanh nghiệp đã nộp	15	(28.515.580.599)	(40.609.822.524)
<b>Lưu chuyển tiền thuần từ hoạt động kinh doanh</b>	<b>20</b>	<b>(267.471.322.007)</b>	<b>178.104.319.704</b>
<b>LƯU CHUYỂN TIỀN TỪ HOẠT ĐỘNG ĐẦU TƯ</b>			
Tiền chi để mua sắm, xây dựng tài sản cố định và các tài sản dài hạn khác	21	(227.828.732)	(9.474.466.334)
Tiền thu từ thanh lý, nhượng bán tài sản cố định và tài sản dài hạn khác	22	1.254.543	547.044.799
Tiền chi cho tiền gửi có kỳ hạn, mua các công cụ nợ của đơn vị khác	23	(1.888.760.600.000)	(2.041.900.000.000)
Tiền thu từ tiền gửi có kỳ hạn, thu hồi và bán công cụ nợ của đơn vị khác	24	1.790.000.000.000	1.764.000.000.000
Tiền chi đầu tư góp vốn vào các đơn vị khác	25	215.635.423.367	243.938.718.582
Tiền thu lãi tiền gửi, lãi đầu tư trái phiếu, cổ tức và lợi nhuận được chia	27	(227.828.732)	(9.474.466.334)
<b>Lưu chuyển tiền thuần từ hoạt động đầu tư</b>	<b>30</b>	<b>116.648.249.178</b>	<b>(42.888.702.953)</b>

*Các thuyết minh đính kèm là bộ phận hợp thành của báo cáo tài chính tổng hợp này*

**Tổng Công ty Cổ phần Bảo Minh**  
**Báo cáo lưu chuyển tiền tệ tổng hợp cho quý 3**  
**kết thúc ngày 30 tháng 09 năm 2025**  
**(Phương pháp gián tiếp – tiếp theo)**

**Mẫu B 03 – DNPNT**  
*(Ban hành theo Thông tư số*  
*232/2012/TT-BTC ngày 28 tháng 12*  
*năm 2012 của Bộ Tài chính)*

	<b>Mã số</b>	<b>30/09/2025 VND</b>	<b>30/09/2024 VND</b>
<b>LƯU CHUYỂN TIỀN TỪ HOẠT ĐỘNG TÀI CHÍNH</b>			
Tiền trả cổ tức	36	(66.321.409.000)	(60.292.704.000)
<b>Lưu chuyển tiền thuần từ hoạt động tài chính</b>	<b>40</b>	<b>(66.321.409.000)</b>	<b>(60.292.704.000)</b>
<b>Lưu chuyển tiền thuần trong năm (50 = 20 + 30 + 40)</b>	<b>50</b>	<b>(217.144.481.829)</b>	<b>74.922.912.751</b>
Tiền và các khoản tương đương tiền đầu năm	60	446.093.893.383	181.629.382.358
Ảnh hưởng của thay đổi tỷ giá hối đoái	61	422.906.541	(139.321.041)
<b>Tiền và các khoản tương đương tiền cuối năm (70 = 50 + 60 + 61) (Thuyết minh 4)</b>	<b>70</b>	<b>229.372.318.095</b>	<b>256.412.974.068</b>

Ngày 24 tháng 10 năm 2025

Người lập:



**Đoàn Tấn Phong**  
*Phó Giám đốc Ban Kế toán*

Người soát xét:



**Sái Văn Hưng**  
*Kế toán trưởng*

Người duyệt:



**Vũ Anh Tuấn**  
*Tổng Giám đốc*



*Các thuyết minh đính kèm là bộ phận hợp thành của báo cáo tài chính tổng hợp này*

**Tổng Công ty Cổ phần Bảo Minh**  
**Thuyết minh báo cáo tài chính tổng hợp cho quý 3**  
**kết thúc ngày 30 tháng 09 năm 2025**

**Mẫu B 09 – DNPNT**  
*(Ban hành theo Thông tư số*  
*232/2012/TT-BTC ngày 28 tháng 12*  
*năm 2012 của Bộ Tài chính)*

Các thuyết minh này là bộ phận hợp thành và cần được đọc đồng thời với báo cáo tài chính tổng hợp đính kèm.

## **1. Đơn vị báo cáo**

### **(a) Hình thức sở hữu vốn**

Tổng Công ty Cổ phần Bảo Minh (“Tổng Công ty”) là một công ty cổ phần được thành lập theo Luật kinh doanh bảo hiểm số 24/2000/QH10, Luật số 61/2010/QH12 sửa đổi, bổ sung một số điều của Luật kinh doanh bảo hiểm và Luật số 42/2019/QH14 sửa đổi, bổ sung một số điều của Luật kinh doanh bảo hiểm, Luật sở hữu trí tuệ. Tổng Công ty Cổ phần Bảo Minh được thành lập theo Giấy phép Thành lập và Hoạt động số 27GP/KDBH do Bộ Tài chính cấp ngày 8 tháng 9 năm 2004 và giấy phép điều chỉnh mới nhất số 27/GPĐC15/KDBH ngày 3 tháng 12 năm 2024.

Cổ phiếu của Tổng Công ty đã được niêm yết trên Sở Giao dịch Chứng khoán Hà Nội vào ngày 28 tháng 11 năm 2006 và chuyển sang niêm yết trên Sở Giao dịch Chứng khoán Thành phố Hồ Chí Minh vào ngày 21 tháng 4 năm 2008 với mã chứng khoán là BMI.

Tổng Công ty Cổ phần Bảo Minh có trụ sở chính đặt tại số số 26 Tôn Thất Đạm, Phường Sài Gòn, Thành phố Hồ Chí Minh.

### **(b) Hoạt động chính**

Các hoạt động chính của Tổng Công ty là kinh doanh bảo hiểm sức khỏe, kinh doanh bảo hiểm phi nhân thọ, kinh doanh tái bảo hiểm, đầu tư tài chính và các hoạt động khác theo quy định của pháp luật Việt Nam.

### **(c) Cấu trúc Tổng Công ty**

Tại ngày 30 tháng 09 năm 2025 và ngày 31 tháng 12 năm 2024, Tổng Công ty có 1 công ty liên doanh được trình bày trong Thuyết minh số 5(c).

Tại ngày 30 tháng 09 năm 2025 và ngày 31 tháng 12 năm 2024, Tổng Công ty có một (01) Hội sở chính và sáu mươi lăm (65) công ty thành viên tại các tỉnh, thành phố trên cả nước.

Tại ngày 30 tháng 09 năm 2025, Tổng Công ty có 1.613 nhân viên (31/12/2024: 1.685 nhân viên).

## **2. Cơ sở lập báo cáo tài chính tổng hợp**

### **(a) Tuyên bố về tuân thủ**

Báo cáo tài chính tổng hợp này được lập theo các Chuẩn mực Kế toán Việt Nam, Chế độ Kế toán Doanh nghiệp Việt Nam, Thông tư số 232/2012/TT-BTC ngày 28 tháng 12 năm 2012 do Bộ Tài chính ban hành về hướng dẫn kế toán áp dụng đối với doanh nghiệp bảo hiểm phi nhân thọ, doanh nghiệp tái bảo hiểm và chi nhánh doanh nghiệp bảo hiểm phi nhân thọ nước ngoài và các quy định pháp lý có liên quan đến việc lập và trình bày báo cáo tài chính.

**Tổng Công ty Cổ phần Bảo Minh**  
**Thuyết minh báo cáo tài chính tổng hợp cho quý 3**  
**kết thúc ngày 30 tháng 09 năm 2025 (tiếp theo)**

**Mẫu B 09 – DNPNT**  
*(Ban hành theo Thông tư số*  
*232/2012/TT-BTC ngày 28 tháng 12*  
*năm 2012 của Bộ Tài chính)*

Các chuẩn mực và quy định pháp lý có liên quan này có thể khác biệt trên một số khía cạnh trọng yếu so với các nguyên tắc và chuẩn mực kế toán được thừa nhận rộng rãi ở các quốc gia khác. Do đó, báo cáo tài chính tổng hợp đính kèm không nhằm mục đích phản ánh tình hình tài chính, kết quả hoạt động kinh doanh, các luồng lưu chuyển tiền tệ của Tổng Công ty theo các nguyên tắc, thông lệ kế toán được thừa nhận rộng rãi ở các quốc gia và các quyền tài phán khác ngoài phạm vi Việt Nam. Hơn nữa, việc sử dụng báo cáo tài chính tổng hợp này không nhằm dành cho những đối tượng sử dụng không được biết về các nguyên tắc, thủ tục và thông lệ kế toán Việt Nam áp dụng cho doanh nghiệp bảo hiểm phi nhân thọ, doanh nghiệp tái bảo hiểm và chi nhánh doanh nghiệp bảo hiểm phi nhân thọ nước ngoài.

**(b) Cơ sở đo lường**

Báo cáo tài chính tổng hợp ngoại trừ báo cáo lưu chuyển tiền tệ, được lập trên cơ sở dồn tích theo nguyên tắc giá gốc. Báo cáo lưu chuyển tiền tệ được lập theo phương pháp gián tiếp.

**(c) Kỳ kế toán năm**

Kỳ kế toán năm của Tổng Công ty là từ ngày 1 tháng 1 đến ngày 31 tháng 12.

**(d) Đơn vị tiền tệ kế toán và trình bày báo cáo tài chính**

Đơn vị tiền tệ kế toán của Tổng Công ty là Đồng Việt Nam (“VND”), cũng là đơn vị tiền tệ được sử dụng cho mục đích lập và trình bày báo cáo tài chính tổng hợp.

**3. Tóm tắt những chính sách kế toán chủ yếu**

Sau đây là các chính sách kế toán chủ yếu được Tổng Công ty áp dụng trong việc lập báo cáo tài chính tổng hợp này.

**(a) Các giao dịch bằng ngoại tệ**

Các giao dịch bằng các đơn vị tiền tệ khác VND trong năm được quy đổi sang VND theo tỷ giá thực tế tại ngày giao dịch.

Các khoản mục tài sản và nợ phải trả có gốc bằng đơn vị tiền tệ khác VND được quy đổi sang VND lần lượt theo tỷ giá mua chuyển khoản và tỷ giá bán chuyển khoản của ngân hàng thương mại nơi Tổng Công ty thường xuyên có giao dịch tại ngày kết thúc kỳ kế toán năm.

Tất cả các khoản chênh lệch tỷ giá hối đoái được ghi nhận vào báo cáo kết quả hoạt động kinh doanh.

**(b) Tiền và các khoản tương đương tiền**

Tiền bao gồm tiền mặt và tiền gửi ngân hàng không kỳ hạn. Các khoản tương đương tiền là các khoản đầu tư ngắn hạn có tính thanh khoản cao, có thể dễ dàng chuyển đổi thành một lượng tiền xác định, không có nhiều rủi ro về thay đổi giá trị và được sử dụng cho mục đích đáp ứng các cam kết chi tiền ngắn hạn hơn là cho mục đích đầu tư hay là các mục đích khác.

**(c) Các khoản đầu tư**

**(i) Chứng khoán kinh doanh**

Chứng khoán kinh doanh là các loại chứng khoán được Tổng Công ty nắm giữ vì mục đích kinh doanh, tức là mua vào bán ra để thu lợi nhuận trong thời gian ngắn. Chứng khoán kinh doanh được ghi nhận ban đầu theo giá gốc bao gồm giá mua cộng các chi phí mua. Sau ghi nhận ban đầu, chứng khoán kinh doanh được xác định theo giá gốc trừ đi dự phòng giảm giá chứng khoán kinh doanh. Dự phòng giảm giá chứng khoán kinh doanh được lập khi giá thị trường của chứng khoán giảm xuống thấp hơn giá trị ghi sổ của chúng. Sau khi khoản dự phòng được lập, nếu giá thị trường của chứng khoán tăng lên thì khoản dự phòng sẽ được hoàn nhập. Khoản dự phòng chỉ được hoàn nhập trong phạm vi sao cho giá trị ghi sổ của chứng khoán kinh doanh không vượt quá giá trị ghi sổ của các chứng khoán này khi giá định không có khoản dự phòng nào đã được ghi nhận.

Đối với các chứng khoán niêm yết, giá thị trường là giá đóng cửa tại Sở Giao dịch Chứng khoán Thành phố Hồ Chí Minh và Sở Giao dịch Chứng khoán Hà Nội vào ngày giao dịch gần nhất tính đến ngày kết thúc kỳ kế toán năm.

Đối với các loại chứng khoán vốn kinh doanh chưa niêm yết nhưng đã đăng ký giao dịch trên thị trường giao dịch chứng khoán của các Công ty đại chúng chưa niêm yết (“sàn UPCOM”), giá thị trường là giá tham chiếu bình quân trong 30 ngày giao dịch liền kề gần nhất trước ngày kết thúc kỳ kế toán năm do Sở Giao dịch chứng khoán công bố. Trường hợp không có giao dịch trong vòng 30 ngày tính đến ngày kết thúc kỳ kế toán năm, dự phòng giảm giá cho các loại chứng khoán này được lập trong trường hợp đơn vị nhận đầu tư phát sinh lỗ. Dự phòng giảm giá đầu tư được tính bằng tổng vốn đầu tư thực tế của các chủ sở hữu ở tổ chức kinh tế nhận vốn góp trừ (-) vốn chủ sở hữu của tổ chức kinh tế nhận vốn góp nhân (x) tỷ lệ sở hữu vốn điều lệ thực góp (%) của Tổng Công ty tại tổ chức kinh tế nhận vốn góp tại ngày kết thúc kỳ kế toán năm.

Đối với các loại chứng khoán chưa niêm yết và chưa đăng ký giao dịch trên sàn UPCOM, dự phòng giảm giá của các loại chứng khoán này được lập trong trường hợp đơn vị nhận đầu tư phát sinh lỗ. Dự phòng giảm giá đầu tư được tính bằng tổng vốn đầu tư thực tế của các chủ sở hữu ở tổ chức kinh tế nhận vốn góp trừ (-) vốn chủ sở hữu của tổ chức kinh tế nhận vốn góp nhân (x) tỷ lệ sở hữu vốn điều lệ thực góp (%) của Tổng Công ty tại tổ chức kinh tế nhận vốn góp tại ngày kết thúc kỳ kế toán năm.

**(ii) Đầu tư nắm giữ đến ngày đáo hạn**

Đầu tư nắm giữ đến ngày đáo hạn là các khoản đầu tư mà Ban Điều hành Tổng Công ty dự định và có khả năng nắm giữ đến ngày đáo hạn. Đầu tư nắm giữ đến ngày đáo hạn gồm tiền gửi ngân hàng có kỳ hạn, trái phiếu và chứng chỉ tiền gửi nắm giữ đến ngày đáo hạn. Các khoản đầu tư này được ghi nhận theo giá gốc trừ đi dự phòng phải thu khó đòi.

**(iii) Đầu tư vào công ty liên doanh**

Các khoản đầu tư vào công ty liên doanh được ghi nhận ban đầu theo giá gốc bao gồm giá mua và các chi phí mua có liên quan trực tiếp. Sau ghi nhận ban đầu, các khoản đầu tư này được xác định theo giá gốc trừ đi dự phòng giảm giá khoản đầu tư. Dự phòng giảm giá đầu tư được lập khi đơn vị nhận đầu tư phát sinh lỗ dẫn đến Tổng Công ty có khả năng mất vốn, trừ khi có bằng chứng rằng giá trị của khoản đầu tư không bị suy giảm. Dự phòng giảm giá đầu tư được tính bằng tổng vốn đầu tư thực tế của các chủ sở hữu ở tổ chức kinh tế nhận vốn góp trừ (-) vốn chủ sở hữu của tổ chức kinh tế nhận vốn góp nhân (x) tỷ lệ sở hữu vốn điều lệ thực góp (%) của Tổng Công ty tại tổ chức kinh tế nhận vốn góp tại ngày kết thúc kỳ kế toán năm. Dự phòng giảm giá đầu tư được hoàn nhập khi đơn vị nhận đầu tư sau đó tạo ra lợi nhuận để bù trừ cho các khoản lỗ đã được lập dự phòng trước kia. Khoản dự phòng chỉ được hoàn nhập trong phạm vi sao cho giá trị ghi sổ của khoản đầu tư không vượt quá giá trị ghi sổ của chúng khi giá định không có khoản dự phòng nào đã được ghi nhận.

**(iv) Đầu tư góp vốn vào các đơn vị khác**

Đầu tư vào các công cụ vốn chủ sở hữu của các đơn vị khác được ghi nhận ban đầu theo giá gốc bao gồm giá mua và các chi phí mua có liên quan trực tiếp. Sau ghi nhận ban đầu, các khoản đầu tư này được xác định theo giá gốc trừ đi dự phòng giảm giá khoản đầu tư.

Dự phòng giảm giá đầu tư được lập khi đơn vị nhận đầu tư phát sinh lỗ dẫn đến Tổng Công ty có khả năng mất vốn, trừ khi có bằng chứng rằng giá trị của khoản đầu tư không bị suy giảm. Dự phòng giảm giá đầu tư được tính bằng tổng vốn đầu tư thực tế của các chủ sở hữu ở tổ chức kinh tế nhận vốn góp trừ (-) vốn chủ sở hữu của tổ chức kinh tế nhận vốn góp nhân (x) tỷ lệ sở hữu vốn điều lệ thực góp (%) của Tổng Công ty tại tổ chức kinh tế nhận vốn góp tại ngày kết thúc kỳ kế toán năm. Dự phòng giảm giá đầu tư được hoàn nhập khi đơn vị nhận đầu tư sau đó tạo ra lợi nhuận để bù trừ cho các khoản lỗ đã được lập dự phòng trước kia. Khoản dự phòng chỉ được hoàn nhập trong phạm vi sao cho giá trị ghi sổ của khoản đầu tư không vượt quá giá trị ghi sổ của chúng khi giá định không có khoản dự phòng nào đã được ghi nhận.

**(d) Các khoản phải thu về hợp đồng bảo hiểm và các khoản phải thu khác**

Các khoản phải thu về hợp đồng bảo hiểm và các khoản phải thu khác được phản ánh theo giá gốc trừ đi dự phòng phải thu khó đòi.

Dự phòng phải thu khó đòi được lập dựa trên tình trạng quá hạn của các khoản nợ và các khoản lỗ dự kiến đối với những khoản nợ trong hạn có thể phát sinh khi một tổ chức kinh tế bị phá sản hoặc giải thể; hoặc chủ nợ bị mất tích, bỏ trốn, đang bị truy tố, ở tù, đang chờ thi hành án hoặc đã chết.

Dự phòng phải thu khó đòi dựa trên tình trạng quá hạn được trích lập như sau:

<b>Tình trạng quá hạn</b>	<b>Tỷ lệ dự phòng</b>
Từ sáu (6) tháng đến dưới một (1) năm	30%
Từ một (1) năm đến dưới hai (2) năm	50%
Từ hai (2) năm đến dưới ba (3) năm	70%
Từ ba (3) năm trở lên	100%

Việc lập dự phòng phải thu khó đòi dựa trên các khoản lỗ dự kiến đối với những khoản nợ trong hạn được quyết định bởi Ban Điều hành Tổng Công ty sau khi xem xét đến khả năng thu hồi của các khoản nợ này.

**(e) Chi phí hoa hồng chưa phân bổ**

Chi phí hoa hồng cho hoạt động kinh doanh bảo hiểm gốc và nhận tái bảo hiểm được ghi nhận và phân bổ theo phương pháp trích lập dự phòng phí bảo hiểm chưa được hưởng được trình bày trong Thuyết minh 3(n). Số dư của chi phí hoa hồng chưa phân bổ tại ngày kết thúc kỳ kế toán năm phản ánh chi phí hoa hồng tương ứng với doanh thu phí bảo hiểm chưa được hưởng.

**(f) Ký quỹ bảo hiểm**

Theo quy định của Nghị định số 46/2023/NĐ-CP ngày 1 tháng 7 năm 2023 (“Nghị định 46”) của Chính phủ quy định chi tiết thi hành một số điều của Luật Kinh doanh Bảo hiểm, Tổng Công ty phải ký quỹ bảo hiểm bằng 2% vốn điều lệ tối thiểu tại một ngân hàng thương mại hoạt động tại Việt Nam. Tiền ký quỹ chỉ được sử dụng để đáp ứng các cam kết đối với bên mua bảo hiểm khi khả năng thanh toán của Tổng Công ty bị thiếu hụt và phải được Bộ Tài chính chấp thuận bằng văn bản. Khoản ký quỹ này chỉ được rút toàn bộ khi Tổng Công ty chấm dứt hoạt động.

Ký quỹ bảo hiểm được ghi nhận theo giá gốc trừ đi dự phòng phải thu khó đòi.

**(g) Tài sản cố định hữu hình**

**(i) Nguyên giá**

Tài sản cố định hữu hình được thể hiện theo nguyên giá trừ đi giá trị hao mòn lũy kế. Nguyên giá tài sản cố định hữu hình bao gồm giá mua, thuế nhập khẩu, các loại thuế mua hàng không hoàn lại và chi phí liên quan trực tiếp để đưa tài sản đến vị trí và trạng thái hoạt động cho mục đích sử dụng đã dự kiến, và chi phí để tháo dỡ, di dời tài sản và khôi phục hiện trường tại địa điểm đặt tài sản. Các chi phí phát sinh sau khi tài sản cố định hữu hình đã đưa vào hoạt động như chi phí sửa chữa, bảo dưỡng và đại tu được ghi nhận vào báo cáo kết quả hoạt động kinh doanh trong năm mà chi phí phát sinh. Trong các trường hợp có thể chứng minh một cách rõ ràng rằng các khoản chi phí này làm tăng lợi ích kinh tế trong tương lai dự tính thu được từ việc sử dụng tài sản cố định hữu hình vượt trên mức hoạt động tiêu chuẩn theo như đánh giá ban đầu, thì các chi phí này được vốn hóa như một khoản nguyên giá tăng thêm của tài sản cố định hữu hình.

**(ii) Khấu hao**

Khấu hao được tính theo phương pháp đường thẳng dựa trên thời gian hữu dụng ước tính của tài sản cố định hữu hình. Thời gian hữu dụng ước tính như sau:

▪ nhà cửa và vật kiến trúc	20 - 45 năm
▪ dụng cụ văn phòng	6 - 10 năm
▪ máy móc và thiết bị	8 - 15 năm
▪ phương tiện vận chuyển	10 - 15 năm
▪ tài sản cố định hữu hình khác	4 - 6 năm

**(h) Tài sản cố định vô hình**

**(i) Quyền sử dụng đất**

Quyền sử dụng đất được thể hiện theo nguyên giá trừ giá trị hao mòn lũy kế. Nguyên giá ban đầu của quyền sử dụng đất bao gồm giá mua và các chi phí liên quan trực tiếp tới việc có được quyền sử dụng đất. Quyền sử dụng đất lâu dài không được khấu hao.

**(ii) Phần mềm máy vi tính**

Giá mua phần mềm máy vi tính mới mà phần mềm này không phải là một bộ phận gắn kết với phần cứng có liên quan thì được vốn hóa và hạch toán như tài sản cố định vô hình. Phần mềm máy vi tính được tính khấu hao theo phương pháp đường thẳng trong thời gian từ 3 đến 8 năm.

**(i) Xây dựng cơ bản dở dang**

Xây dựng cơ bản dở dang phản ánh các khoản chi phí xây dựng hoặc triển khai tài sản cố định hữu hình và tài sản cố định vô hình chưa được hoàn thành hoặc chưa lắp đặt xong. Không tính khấu hao cho xây dựng cơ bản dở dang trong quá trình xây dựng và lắp đặt.

**(j) Bất động sản đầu tư cho thuê**

**(i) Nguyên giá**

Bất động sản đầu tư cho thuê được thể hiện theo nguyên giá trừ đi giá trị hao mòn lũy kế. Nguyên giá ban đầu của bất động sản đầu tư cho thuê bao gồm giá mua, chi phí quyền sử dụng đất và các chi phí liên quan trực tiếp đến việc đưa tài sản đến điều kiện cần thiết để tài sản có thể hoạt động theo cách thức đã dự kiến bởi Ban Điều hành. Các chi phí phát sinh sau khi bất động sản đầu tư cho thuê đã được đưa vào hoạt động như chi phí sửa chữa và bảo trì được ghi nhận vào báo cáo kết quả hoạt động kinh doanh trong năm mà các chi phí này phát sinh. Trong các trường hợp có thể chứng minh một cách rõ ràng rằng các khoản chi phí này làm tăng lợi ích kinh tế trong tương lai dự tính thu được từ bất động sản đầu tư cho thuê vượt trên mức hoạt động tiêu chuẩn theo như đánh giá ban đầu, thì các chi phí này được vốn hóa như một khoản nguyên giá tăng thêm của bất động sản đầu tư cho thuê.

**(ii) Khấu hao**

Ngoại trừ quyền sử dụng đất lâu dài không được trích khấu hao, khấu hao được tính theo phương pháp đường thẳng dựa trên thời gian hữu dụng ước tính của bất động sản đầu tư. Thời gian hữu dụng ước tính như sau:

- nhà cửa và vật kiến trúc 5 - 50 năm

**(k) Chi phí trả trước**

Chi phí trả trước bao gồm các chi phí trả trước ngắn hạn hoặc chi phí trả trước dài hạn trên bảng cân đối kế toán và được phân bổ trong khoảng thời gian trả trước hoặc thời gian các lợi ích kinh tế tương ứng được tạo ra từ các chi phí này.

**(i) Chi phí khai thác bảo hiểm**

Chi phí khai thác bảo hiểm bao gồm chi phí kinh doanh phát sinh từ nghiệp vụ bảo hiểm sinh mạng và sức khỏe của người vay qua tổ chức tài chính được ghi nhận và phân bổ theo phương pháp trích lập dự phòng phí bảo hiểm chưa được hưởng được trình bày trong Thuyết minh 3(n). Số dư của chi phí khai thác bảo hiểm chưa phân bổ tại ngày kết thúc kỳ kế toán năm phản ánh chi phí khai thác bảo hiểm trực tiếp tương ứng với doanh thu phí bảo hiểm chưa được hưởng tại ngày kết thúc kỳ kế toán năm.

**(l) Phải trả về hợp đồng bảo hiểm và các khoản phải trả khác**

Phải trả về hợp đồng bảo hiểm và các khoản phải trả khác thể hiện theo giá gốc.

**(m) Dự phòng**

Một khoản dự phòng được ghi nhận nếu, do kết quả của một sự kiện trong quá khứ, Tổng Công ty có nghĩa vụ pháp lý hiện tại hoặc liên đới có thể ước tính một cách đáng tin cậy, và chắc chắn sẽ làm giảm sút các lợi ích kinh tế trong tương lai để thanh toán các khoản nợ phải trả do nghĩa vụ đó. Khoản dự phòng được xác định bằng cách chiết khấu dòng tiền dự kiến phải trả trong tương lai với tỷ lệ chiết khấu trước thuế phản ánh đánh giá của thị trường ở thời điểm hiện tại về giá trị thời gian của tiền và rủi ro cụ thể của khoản nợ đó.

***Dự phòng trợ cấp thôi việc***

Theo Bộ luật Lao động Việt Nam, khi nhân viên làm việc cho công ty từ 12 tháng trở lên (“nhân viên đủ điều kiện”) tự nguyện chấm dứt hợp đồng lao động của mình thì bên sử dụng lao động phải thanh toán tiền trợ cấp thôi việc cho nhân viên đó tính dựa trên số năm làm việc và mức lương tại thời điểm thôi việc của nhân viên đó. Dự phòng trợ cấp thôi việc được lập trên cơ sở số năm nhân viên làm việc cho Tổng Công ty và mức lương bình quân của họ trong vòng sáu tháng trước ngày kết thúc kỳ kế toán năm. Cho mục đích xác định số năm làm việc của nhân viên, thời gian nhân viên đã tham gia bảo hiểm thất nghiệp theo quy định của pháp luật và thời gian làm việc đã được Tổng Công ty chi trả trợ cấp thôi việc được loại trừ.

**(n) Dự phòng nghiệp vụ**

Dự phòng nghiệp vụ được trích lập theo các quy định và hướng dẫn của Thông tư 67/2023/TT-BTC ngày 2 tháng 11 năm 2023 (“Thông tư 67”) do Bộ Tài chính ban hành về hướng dẫn một số điều của Luật Kinh doanh Bảo hiểm, Nghị định số 46/2023/NĐ-CP ngày 1 tháng 7 năm 2023 của Chính phủ quy định chi tiết thi hành một số điều của Luật Kinh doanh Bảo hiểm và Công văn số 3167/BTC-QLBH ngày 21 tháng 3 năm 2018 (“Công văn 3167”) do Bộ Tài Chính ban hành chấp thuận phương pháp trích lập dự phòng nghiệp vụ bảo hiểm của Tổng Công ty.

Dự phòng nghiệp vụ của Tổng Công ty bao gồm dự phòng nghiệp vụ bảo hiểm phi nhân thọ và dự phòng nghiệp vụ bảo hiểm sức khỏe.

**(i) Dự phòng nghiệp vụ bảo hiểm phi nhân thọ**

***Dự phòng phí chưa được hưởng***

Dự phòng phí chưa được hưởng là khoản dự phòng cho phần phí bảo hiểm chưa được hưởng tương ứng với phần rủi ro mà Tổng Công ty phải gánh chịu sau ngày kết thúc kỳ kế toán năm và được hạch toán là một khoản nợ phải trả trong bảng cân đối kế toán. Dự phòng phí chưa được hưởng được tính theo phương pháp hệ số của thời hạn hợp đồng bảo hiểm theo quy định tại Điều 35 của Thông tư 67, chi tiết như sau:

- Phương pháp trích lập dự phòng phí theo từng ngày (1/365) áp dụng đối với hợp đồng bảo hiểm gốc thuộc các nghiệp vụ bảo hiểm: bảo hiểm tài sản và bảo hiểm thiệt hại; bảo hiểm hàng hóa vận chuyển đường bộ, đường biển, đường thủy nội địa, đường sắt và đường hàng không; bảo hiểm xe cơ giới (xe ô tô); bảo hiểm cháy, nổ; bảo hiểm thân tàu và trách nhiệm dân sự của chủ tàu; bảo hiểm trách nhiệm và bảo hiểm thiệt hại kinh doanh.
- Phương pháp 1/24 áp dụng đối với hợp đồng tái bảo hiểm của tất cả các nghiệp vụ bảo hiểm phi nhân thọ và hợp đồng bảo hiểm gốc thuộc các nghiệp vụ bảo hiểm: bảo hiểm hàng không; bảo hiểm xe cơ giới (xe máy), bảo hiểm tín dụng và rủi ro tài chính, bảo hiểm nông nghiệp, bảo hiểm bảo lãnh.

Dự phòng phí chưa được hưởng được tính toán và trình bày riêng cho phí bảo hiểm gốc và nhận tái bảo hiểm và cho phí nhượng tái bảo hiểm.

***Dự phòng bồi thường***

Dự phòng bồi thường bao gồm dự phòng bồi thường cho các tổn thất đã phát sinh nhưng chưa được giải quyết và dự phòng bồi thường cho các tổn thất đã phát sinh nhưng chưa thông báo.

Dự phòng bồi thường cho các tổn thất đã phát sinh thuộc trách nhiệm bảo hiểm nhưng đến cuối kỳ kế toán năm chưa được giải quyết được trích lập cho từng nghiệp vụ bảo hiểm theo phương pháp ước tính số tiền bồi thường cho từng vụ tổn thất thuộc trách nhiệm bảo hiểm đã thông báo hoặc đã yêu cầu bồi thường nhưng đến cuối năm kế toán chưa được giải quyết theo quy định tại Điều 36 của Thông tư 67.

**Tổng Công ty Cổ phần Bảo Minh**  
**Thuyết minh báo cáo tài chính tổng hợp cho quý 3**  
**kết thúc ngày 30 tháng 09 năm 2025 (tiếp theo)**

**Mẫu B 09 – DNPNT**  
*(Ban hành theo Thông tư số*  
*232/2012/TT-BTC ngày 28 tháng 12*  
*năm 2012 của Bộ Tài chính)*

“Các tổn thất đã phát sinh nhưng chưa thông báo” (“IBNR”) là các tổn thất đã phát sinh nhưng chưa được thông báo hoặc chưa yêu cầu đòi bồi thường tại ngày kết thúc kỳ kế toán năm. Đối với nghiệp vụ bảo hiểm xe cơ giới, dự phòng IBNR được tính theo phương pháp thống kê được quy định tại Điều 36 của Thông tư 67, chi tiết như sau:

Dự phòng bồi thường cho tổn thất đã phát sinh chưa thông báo hoặc chưa yêu cầu đòi bồi thường cho năm tài chính hiện tại	=	$\frac{\text{Tổng số tiền bồi thường cho tổn thất đã phát sinh chưa thông báo hoặc chưa yêu cầu đòi bồi thường của 3 năm tài chính trước liên tiếp}}{\text{Tổng số tiền bồi thường phát sinh của 3 năm tài chính trước liên tiếp}}$	x	$\text{Số tiền bồi thường phát sinh của năm tài chính hiện tại}$	x	$\frac{\text{Doanh thu thuần hoạt động kinh doanh bảo hiểm của năm tài chính hiện tại}}{\text{Doanh thu thuần hoạt động kinh doanh bảo hiểm của năm tài chính trước}}$	x	$\frac{\text{Thời gian chậm yêu cầu đòi bồi thường bình quân của năm tài chính hiện tại}}{\text{Thời gian chậm yêu cầu đòi bồi thường bình quân của năm tài chính trước}}$
--	---	---	---	--	---	--	---	--

Đối với các nghiệp vụ bảo hiểm phi nhân thọ khác, dự phòng IBNR được trích lập theo tỷ lệ 3% phí bảo hiểm đối với từng nghiệp vụ bảo hiểm theo hướng dẫn tại Công văn 3167.

Dự phòng bồi thường được tính toán và trình bày riêng cho hoạt động kinh doanh bảo hiểm gốc và nhận tái bảo hiểm và cho hoạt động nhượng tái bảo hiểm.

***Dự phòng dao động lớn***

Dự phòng dao động lớn được trích lập ở mức 1% phí bảo hiểm giữ lại theo từng nghiệp vụ bảo hiểm trong năm theo hướng dẫn tại Công văn 3167.

Dự phòng dao động lớn được trích lập cho đến khi khoản dự phòng này đạt 100% phí bảo hiểm giữ lại của năm tài chính hiện hành.

**(ii) Dự phòng nghiệp vụ bảo hiểm sức khỏe**

***Dự phòng toán học***

Đối với hợp đồng bảo hiểm, tái bảo hiểm sức khỏe có thời hạn trên 1 năm (trừ các hợp đồng chỉ bảo hiểm cho trường hợp chết, thương tật toàn bộ vĩnh viễn), dự phòng toán học được trích lập theo phương pháp 1/24 theo quy định tại Điều 35 của Thông tư 67. Trong mọi trường hợp Tổng Công ty đảm bảo kết quả trích lập dự phòng không thấp hơn kết quả trích lập theo phương pháp 1/8 theo quy định tại Điều 35 của Thông tư 67.

Đối với các hợp đồng bảo hiểm sức khỏe chỉ bảo hiểm cho trường hợp chết, thương tật toàn bộ vĩnh viễn, dự phòng toán học được trích lập theo phương pháp phí bảo hiểm thuần và cơ sở trích lập cho bảo hiểm nhân thọ từ kỳ theo quy định tại Điều 38 của Thông tư 67.

**Tổng Công ty Cổ phần Bảo Minh**  
**Thuyết minh báo cáo tài chính tổng hợp cho quý 3**  
**kết thúc ngày 30 tháng 09 năm 2025 (tiếp theo)**

**Mẫu B 09 – DNPNT**  
*(Ban hành theo Thông tư số*  
*232/2012/TT-BTC ngày 28 tháng 12*  
*năm 2012 của Bộ Tài chính)*

**Dự phòng phí chưa được hưởng**

Dự phòng phí chưa được hưởng áp dụng đối với hợp đồng bảo hiểm, tái bảo hiểm có thời hạn từ 1 năm trở xuống và được tính theo phương pháp 1/24 theo quy định tại Điều 35 của Thông tư 67.

Dự phòng phí chưa được hưởng được tính toán và trình bày riêng cho phí bảo hiểm gốc và nhận tái bảo hiểm và cho phí nhượng tái bảo hiểm.

**Dự phòng bồi thường**

Dự phòng bồi thường bao gồm dự phòng bồi thường cho các tổn thất đã phát sinh nhưng chưa được giải quyết và dự phòng bồi thường cho các tổn thất đã phát sinh nhưng chưa thông báo.

Dự phòng bồi thường cho các tổn thất đã phát sinh thuộc trách nhiệm bảo hiểm nhưng đến cuối năm kế toán chưa được giải quyết được trích lập cho từng nghiệp vụ bảo hiểm theo phương pháp ước tính số tiền bồi thường cho từng vụ tổn thất thuộc trách nhiệm bảo hiểm đã thông báo hoặc đã yêu cầu đòi bồi thường nhưng đến cuối năm kế toán chưa được giải quyết theo quy định tại Điều 36 của Thông tư 67.

“Các tổn thất đã phát sinh nhưng chưa thông báo” (“IBNR”) là các tổn thất đã phát sinh nhưng chưa được thông báo hoặc chưa yêu cầu đòi bồi thường tại ngày kết thúc kỳ kế toán năm. Dự phòng IBNR được tính theo phương pháp thống kê được quy định tại Điều 36 của Thông tư 67, chi tiết như sau:

Dự phòng bồi thường cho tổn thất đã phát sinh chưa thông báo hoặc chưa yêu cầu đòi bồi thường cho năm tài chính hiện tại	=	Tổng số tiền bồi thường cho tổn thất đã phát sinh chưa thông báo hoặc chưa yêu cầu đòi bồi thường của 3 năm tài chính trước liên tiếp	x	Số tiền bồi thường phát sinh của năm tài chính hiện tại	x	Doanh thu thuần hoạt động kinh doanh bảo hiểm của năm tài chính hiện tại	x	Thời gian chậm yêu cầu đòi bồi thường bình quân của năm tài chính hiện tại
		Tổng số tiền bồi thường phát sinh của 3 năm tài chính trước liên tiếp		Doanh thu thuần hoạt động kinh doanh bảo hiểm của năm tài chính trước		Thời gian chậm yêu cầu đòi bồi thường bình quân của năm tài chính trước		

Dự phòng bồi thường được tính toán và trình bày riêng cho hoạt động kinh doanh bảo hiểm gốc và nhận tái bảo hiểm và cho hoạt động nhượng tái bảo hiểm.

**Dự phòng đảm bảo cân đối**

Dự phòng này được trích lập ở mức 1% phí bảo hiểm giữ lại theo từng nghiệp vụ bảo hiểm trong năm theo hướng dẫn tại Công văn 3167.

**(o) Vốn cổ phần**

**(i) Cổ phiếu phổ thông**

Cổ phiếu phổ thông được ghi nhận theo mệnh giá. Chi phí phát sinh liên quan trực tiếp đến việc phát hành cổ phiếu, trừ đi ảnh hưởng thuế, được ghi giảm vào thặng dư vốn cổ phần.

**(ii) Thặng dư vốn cổ phần**

Khi nhận được vốn góp từ các cổ đông, chênh lệch giữa giá phát hành và mệnh giá cổ phiếu phát hành được ghi nhận vào tài khoản thặng dư vốn cổ phần trong vốn chủ sở hữu.

**(p) Quỹ dự trữ bắt buộc**

Quỹ dự trữ bắt buộc được trích lập hàng năm từ lợi nhuận sau thuế theo tỷ lệ 5% và được trích lập cho đến khi số dư của quỹ dự trữ bắt buộc này bằng 10% vốn điều lệ của Tổng Công ty. Quỹ dự trữ bắt buộc không được phép phân phối và được ghi nhận như là một phần của vốn chủ sở hữu.

**(q) Phân loại các công cụ tài chính**

Nhằm mục đích duy nhất là cung cấp các thông tin thuyết minh về tầm quan trọng của các công cụ tài chính đối với tình hình tài chính và kết quả hoạt động kinh doanh của Tổng Công ty và tính chất và mức độ rủi ro phát sinh từ các công cụ tài chính, Tổng Công ty phân loại các công cụ tài chính như sau:

**(i) Tài sản tài chính**

*Tài sản tài chính được xác định theo giá trị hợp lý thông qua Báo cáo kết quả hoạt động kinh doanh*

Tài sản tài chính được xác định theo giá trị hợp lý thông qua Báo cáo kết quả hoạt động kinh doanh là một tài sản tài chính thỏa mãn một trong các điều kiện sau:

- Tài sản tài chính được Ban Điều hành phân loại vào nhóm nắm giữ để kinh doanh. Tài sản tài chính được phân loại vào nhóm nắm giữ để kinh doanh nếu:
  - tài sản được mua chủ yếu cho mục đích bán lại trong thời gian ngắn;
  - có bằng chứng về việc kinh doanh công cụ đó nhằm mục đích thu lợi ngắn hạn; hoặc
  - công cụ tài chính phái sinh (ngoại trừ các công cụ tài chính phái sinh được xác định là một hợp đồng bảo lãnh tài chính hoặc một công cụ phòng ngừa rủi ro hiệu quả).
- Tại thời điểm ghi nhận ban đầu, Tổng Công ty xếp tài sản tài chính vào nhóm phản ánh theo giá trị hợp lý thông qua Báo cáo kết quả hoạt động kinh doanh.

*Các khoản đầu tư nắm giữ đến ngày đáo hạn*

Các khoản đầu tư nắm giữ đến ngày đáo hạn là các tài sản tài chính phi phái sinh với các khoản thanh toán cố định hoặc có thể xác định và có kỳ đáo hạn cố định mà Tổng Công ty có ý định và có khả năng giữ đến ngày đáo hạn, ngoại trừ:

- các tài sản tài chính mà tại thời điểm ghi nhận ban đầu đã được Tổng Công ty xếp vào nhóm xác định theo giá trị hợp lý thông qua Báo cáo kết quả hoạt động kinh doanh;
- các tài sản tài chính đã được Tổng Công ty xếp vào nhóm sẵn sàng để bán; và
- các tài sản tài chính thỏa mãn định nghĩa về các khoản cho vay và phải thu.

*Các khoản cho vay và phải thu*

Các khoản cho vay và phải thu là các tài sản tài chính phi phái sinh với các khoản thanh toán cố định hoặc có thể xác định và không được niêm yết trên thị trường, ngoại trừ:

- các khoản mà Tổng Công ty có ý định bán ngay hoặc sẽ bán trong tương lai gần được phân loại là tài sản nắm giữ vì mục đích kinh doanh, và các loại mà tại thời điểm ghi nhận ban đầu được Tổng Công ty xếp vào nhóm xác định theo giá trị hợp lý thông qua Báo cáo kết quả hoạt động kinh doanh;
- các khoản được Tổng Công ty xếp vào nhóm sẵn sàng để bán tại thời điểm ghi nhận ban đầu; hoặc
- các khoản mà người nắm giữ có thể không thu hồi được phần lớn giá trị đầu tư ban đầu, không phải do suy giảm chất lượng tín dụng, và được phân loại vào nhóm sẵn sàng để bán.

*Tài sản tài chính sẵn sàng để bán*

Tài sản tài chính sẵn sàng để bán là các tài sản tài chính phi phái sinh được xác định là sẵn sàng để bán hoặc không được phân loại là:

- các tài sản tài chính xác định theo giá trị hợp lý thông qua Báo cáo kết quả hoạt động kinh doanh;
- các khoản đầu tư giữ đến ngày đáo hạn; hoặc
- các khoản cho vay và phải thu.

**(ii) *Nợ phải trả tài chính***

*Nợ phải trả tài chính được xác định theo giá trị hợp lý thông qua Báo cáo kết quả hoạt động kinh doanh*

Nợ phải trả tài chính được xác định theo giá trị hợp lý thông qua Báo cáo kết quả hoạt động kinh doanh là một khoản nợ phải trả tài chính thỏa mãn một trong các điều kiện sau:

- Nợ phải trả tài chính được Ban Điều hành phân loại vào nhóm nắm giữ để kinh doanh. Một khoản nợ phải trả tài chính được phân loại vào nhóm nắm giữ để kinh doanh nếu thỏa mãn một trong các điều kiện sau:
  - khoản nợ đó được tạo ra chủ yếu cho mục đích mua lại trong thời gian ngắn;
  - có bằng chứng về việc kinh doanh công cụ đó nhằm mục đích thu lợi ngắn hạn; hoặc
  - công cụ tài chính phái sinh (ngoại trừ các công cụ tài chính phái sinh được xác định là một hợp đồng bảo lãnh tài chính hoặc một công cụ phòng ngừa rủi ro hiệu quả).

- Tại thời điểm ghi nhận ban đầu, Tổng Công ty xếp nợ phải trả tài chính vào nhóm phản ánh theo giá trị hợp lý thông qua báo cáo kết quả hoạt động kinh doanh.

*Nợ phải trả tài chính được xác định theo giá trị phân bổ*

Các khoản nợ phải trả tài chính không được phân loại là nợ phải trả tài chính được xác định theo giá trị hợp lý thông qua Báo cáo kết quả hoạt động kinh doanh sẽ được phân loại là nợ phải trả tài chính được xác định theo giá trị phân bổ.

Việc phân loại các công cụ tài chính kể trên chỉ nhằm mục đích trình bày và thuyết minh và không nhằm mục đích mô tả phương pháp xác định giá trị của các công cụ tài chính. Các chính sách kế toán về xác định giá trị của các công cụ tài chính được trình bày trong các thuyết minh liên quan khác.

**(r) Thuế**

Thuế thu nhập doanh nghiệp tính trên lợi nhuận hoặc lỗ trong năm bao gồm thuế thu nhập hiện hành và thuế thu nhập hoãn lại. Thuế thu nhập doanh nghiệp được ghi nhận trong báo cáo kết quả hoạt động kinh doanh ngoại trừ trường hợp có các khoản thuế thu nhập liên quan đến các khoản mục được ghi nhận thẳng vào vốn chủ sở hữu, thì khi đó các khoản thuế thu nhập này cũng được ghi nhận thẳng vào vốn chủ sở hữu.

Thuế thu nhập hiện hành là khoản thuế dự kiến phải nộp dựa trên thu nhập chịu thuế trong năm, áp dụng các mức thuế suất có hiệu lực tại ngày kết thúc kỳ kế toán năm, và các khoản điều chỉnh thuế phải nộp liên quan đến những năm trước.

Thuế thu nhập hoãn lại được tính theo phương pháp bảng cân đối kế toán cho các chênh lệch tạm thời giữa giá trị ghi sổ cho mục đích báo cáo tài chính tổng hợp và giá trị sử dụng cho mục đích tính thuế của các khoản mục tài sản và nợ phải trả. Giá trị của thuế thu nhập hoãn lại được ghi nhận dựa trên cách thức dự kiến thu hồi hoặc thanh toán giá trị ghi sổ của các khoản mục tài sản và nợ phải trả sử dụng các mức thuế suất có hiệu lực hoặc cơ bản có hiệu lực tại ngày kết thúc kỳ kế toán năm.

Tài sản thuế thu nhập hoãn lại chỉ được ghi nhận trong phạm vi chắc chắn có đủ lợi nhuận tính thuế trong tương lai để chênh lệch tạm thời này có thể sử dụng được. Tài sản thuế thu nhập hoãn lại được ghi giảm trong phạm vi không còn chắc chắn là các lợi ích về thuế liên quan này sẽ sử dụng được.

**(s) Doanh thu phí bảo hiểm**

Doanh thu phí bảo hiểm gốc được ghi nhận theo các quy định và hướng dẫn của Thông tư 67.

Doanh thu phí bảo hiểm gốc được ghi nhận vào báo cáo kết quả hoạt động kinh doanh khi phát sinh trách nhiệm bảo hiểm, cụ thể như sau:

- Khi hợp đồng bảo hiểm đã được giao kết giữa Tổng Công ty và bên mua bảo hiểm đã đóng đủ phí bảo hiểm;
- Có bằng chứng về việc hợp đồng bảo hiểm đã được giao kết và bên mua bảo hiểm đã đóng đủ phí bảo hiểm;
- Khi hợp đồng bảo hiểm đã giao kết và Tổng Công ty có thỏa thuận với bên mua bảo hiểm về thời

hạn thanh toán phí bảo hiểm, Tổng Công ty hạch toán doanh thu khoản phí bảo hiểm bên mua bảo hiểm phải đóng theo thỏa thuận tại hợp đồng bảo hiểm khi bắt đầu thời hạn bảo hiểm;

- Khi hợp đồng bảo hiểm đã giao kết và có thỏa thuận cho bên mua bảo hiểm về việc đóng phí bảo hiểm theo kỳ tại hợp đồng bảo hiểm, Tổng Công ty hạch toán doanh thu số phí bảo hiểm tương ứng với kỳ hoặc các kỳ phí bảo hiểm đã phát sinh, không hạch toán doanh thu số phí bảo hiểm chưa đến kỳ bên mua bảo hiểm phải đóng theo thỏa thuận tại hợp đồng bảo hiểm.

Khi rủi ro được hủy bỏ và cần hoàn lại phí bảo hiểm, phí bảo hiểm bằng văn bản được điều chỉnh bằng cách khấu trừ số tiền phí bảo hiểm được hoàn phát sinh, nếu thích hợp.

**(t) Doanh thu từ hoạt động đầu tư**

**(i) Thu nhập từ kinh doanh chứng khoán**

Thu nhập từ kinh doanh chứng khoán được ghi nhận vào báo cáo kết quả hoạt động kinh doanh khi nhận được thông báo khớp lệnh các giao dịch kinh doanh chứng khoán từ Tổng Công ty Lưu ký và Bù trừ Chứng khoán Việt Nam (đối với chứng khoán niêm yết) và khi phần lớn rủi ro và lợi ích gắn liền với quyền sở hữu chứng khoán được chuyển giao cho người mua (đối với chứng khoán chưa niêm yết).

**(ii) Thu nhập từ tiền lãi**

Thu nhập từ tiền lãi được ghi nhận theo tỷ lệ tương ứng với thời gian dựa trên số dư gốc và lãi suất áp dụng.

**(iii) Thu nhập từ cổ tức**

Thu nhập từ cổ tức được ghi nhận khi quyền nhận cổ tức được xác lập. Cổ tức bằng cổ phiếu không được ghi nhận là một khoản thu nhập trong báo cáo kết quả hoạt động kinh doanh.

**(iv) Doanh thu cho thuê**

Doanh thu cho thuê tài sản được ghi nhận trong báo cáo kết quả hoạt động kinh doanh theo phương pháp đường thẳng dựa vào thời hạn của hợp đồng thuê. Các khoản hoa hồng cho thuê được ghi nhận như là một bộ phận hợp thành của tổng doanh thu cho thuê.

**(u) Hoạt động tái bảo hiểm**

**(i) *Nhượng tái bảo hiểm***

Phí nhượng tái bảo hiểm theo các hợp đồng tái bảo hiểm cố định và hợp đồng tái bảo hiểm tạm thời được ghi nhận khi doanh thu phí bảo hiểm gốc nằm trong phạm vi thỏa thuận hợp đồng nhượng tái bảo hiểm được ghi nhận.

Khoản thu hồi từ nhượng tái bảo hiểm được ghi nhận khi có bằng chứng hiện hữu về việc phát sinh trách nhiệm của bên nhận tái bảo hiểm.

Doanh thu hoa hồng nhượng tái bảo hiểm được ghi nhận trong báo cáo kết quả hoạt động kinh doanh theo phương pháp trích lập dự phòng phí chưa được hưởng được trình bày tại Thuyết minh 3(n). Số dư hoa hồng nhượng tái bảo hiểm chưa được hưởng tại ngày kết thúc kỳ kế toán năm phản ánh doanh thu hoa hồng tương ứng với phần phí chưa được hưởng.

**(ii) *Nhận tái bảo hiểm***

Doanh thu và chi phí ngoại trừ chi phí hoa hồng liên quan đến nhận tái bảo hiểm được ghi nhận khi nhận được bản xác nhận thanh toán về tái bảo hiểm từ bên nhượng tái bảo hiểm.

Chi phí hoa hồng nhận tái bảo hiểm được ghi nhận theo chính sách kế toán được trình bày tại Thuyết minh 3(e).

**(v) *Chi phí bồi thường bảo hiểm***

Chi phí bồi thường và chi phí giám định tổn thất được ghi nhận trong báo cáo kết quả hoạt động kinh doanh khi các sự kiện được bảo hiểm xảy ra. Chi phí bồi thường, chi phí giám định tổn thất được ghi nhận trong một kỳ kế toán năm dựa trên số tiền bồi thường ước tính cuối cùng và các chi phí giám định tổn thất có liên quan.

Những thay đổi trong các ước tính chi phí bồi thường (chi phí giám định tổn thất và bồi thường) thường xuyên được rà soát lại và chênh lệch giữa các ước tính bồi thường phải trả với số tiền thực phải thanh toán bồi thường bảo hiểm được ghi nhận trong báo cáo kết quả hoạt động kinh doanh trong năm khi các ước tính đó bị thay đổi hay các khoản thanh toán đó được thực hiện.

Các khoản chi phí bồi thường trong năm bao gồm các khoản đã thanh toán trong kỳ kế toán năm liên quan đến các yêu cầu bồi thường phát sinh trong năm đó, các khoản dự phòng cho yêu cầu bồi thường chưa được giải quyết hoặc các tổn thất đã phát sinh nhưng chưa được thông báo (IBNR) tại thời điểm kết thúc kỳ kế toán năm và các điều chỉnh trong năm hiện tại đối với các khoản dự phòng cho các yêu cầu bồi thường phát sinh trong các năm trước.

Các khoản thu đòi bồi thường, như thanh lý tài sản tổn thất đã xử lý bồi thường hoặc thu đòi bên thứ ba bồi hoàn, được đánh giá theo giá trị thực tế có thể thực hiện được và được ghi nhận là các khoản giảm trừ cho chi phí bồi thường bảo hiểm trong năm.

**(w) Chi phí khai thác bảo hiểm**

Toàn bộ chi phí khai thác bảo hiểm, ngoại trừ chi phí hoa hồng từ việc phát hành mới hoặc gia hạn hợp đồng bảo hiểm và chi phí khai thác phát sinh từ nghiệp vụ bảo hiểm sinh mạng và sức khỏe của người vay qua tổ chức tài chính, được ghi nhận vào báo cáo kết quả hoạt động kinh doanh khi phát sinh. Chi phí hoa hồng từ việc phát hành mới hoặc gia hạn hợp đồng bảo hiểm và chi phí khai thác phát sinh từ nghiệp vụ bảo hiểm sinh mạng và sức khỏe của người vay qua tổ chức tài chính được ghi nhận theo chính sách kế toán được trình bày tại Thuyết minh 3(e).

**(x) Thuê tài sản**

**(i) Tài sản thuê**

Các tài sản thuê mà theo các điều khoản của hợp đồng thuê, Tổng Công ty, với tư cách là bên thuê, không nhận phần lớn rủi ro và lợi ích gắn liền với quyền sở hữu, được phân loại là thuê hoạt động và không được ghi nhận trên bảng cân đối kế toán của Tổng Công ty.

**(ii) Các khoản thanh toán tiền thuê**

Các khoản thanh toán thuê hoạt động được ghi nhận trong báo cáo kết quả hoạt động kinh doanh theo phương pháp đường thẳng dựa vào thời hạn của hợp đồng thuê. Các khoản hoa hồng đi thuê được ghi nhận trong báo cáo kết quả hoạt động kinh doanh như là một bộ phận hợp thành của tổng chi phí thuê, trong suốt thời hạn thuê.

**(y) Lãi trên cổ phiếu**

Tổng Công ty trình bày lãi cơ bản và lãi suy giảm trên cổ phiếu (EPS) cho các cổ phiếu phổ thông. Lãi cơ bản trên cổ phiếu được tính bằng cách lấy lãi hoặc lỗ thuộc về cổ đông phổ thông của Tổng Công ty (sau khi đã trừ đi khoản phân bổ vào quỹ khen thưởng phúc lợi cho kỳ kế toán năm báo cáo) chia cho số lượng cổ phiếu phổ thông bình quân gia quyền lưu hành trong năm. Lãi suy giảm trên cổ phiếu được xác định bằng cách điều chỉnh lãi hoặc lỗ thuộc về cổ đông phổ thông và số lượng cổ phiếu phổ thông bình quân đang lưu hành có tính đến các ảnh hưởng của cổ phiếu phổ thông tiềm năng, bao gồm trái phiếu có thể chuyển đổi và quyền mua cổ phiếu. Trong năm, Tổng Công ty không có cổ phiếu phổ thông tiềm năng và do đó không trình bày lãi suy giảm trên cổ phiếu.

**(z) Báo cáo bộ phận**

Một bộ phận là một hợp phần có thể xác định riêng biệt của Tổng Công ty tham gia vào việc cung cấp các sản phẩm hoặc dịch vụ liên quan (bộ phận chia theo hoạt động kinh doanh), hoặc cung cấp sản phẩm hoặc dịch vụ trong một môi trường kinh tế cụ thể (bộ phận chia theo vùng địa lý), mỗi bộ phận này chịu rủi ro và thu được lợi ích khác biệt với các bộ phận khác. Mẫu báo cáo bộ phận chính yếu của Tổng Công ty là dựa theo bộ phận chia theo lĩnh vực kinh doanh. Mẫu báo cáo bộ phận thứ yếu của Tổng Công ty là dựa theo bộ phận chia theo khu vực địa lý.

**Tổng Công ty Cổ phần Bảo Minh**  
**Thuyết minh báo cáo tài chính tổng hợp cho quý 3**  
**kết thúc ngày 30 tháng 09 năm 2025 (tiếp theo)**

**Mẫu B 09 – DNPNT**  
*(Ban hành theo Thông tư số*  
*232/2012/TT-BTC ngày 28 tháng 12*  
*năm 2012 của Bộ Tài chính)*

**(aa) Các bên liên quan**

Các bên được coi là bên liên quan của Tổng Công ty nếu một bên có khả năng, trực tiếp hoặc gián tiếp, kiểm soát bên kia hoặc gây ảnh hưởng đáng kể tới bên kia trong việc ra các quyết định tài chính và hoạt động, hoặc khi Tổng Công ty và bên kia cùng chịu sự kiểm soát chung hoặc ảnh hưởng đáng kể chung. Các bên liên quan có thể là các công ty hoặc các cá nhân, bao gồm cả các thành viên gia đình thân cận của các cá nhân được coi là liên quan.

**(bb) Số dư bằng không**

Các khoản mục hoặc số dư quy định trong Thông tư số 232/2012/TT-BTC ngày 28 tháng 12 năm 2012 do Bộ Tài chính ban hành về Hướng dẫn kế toán áp dụng đối với doanh nghiệp bảo hiểm phi nhân thọ, doanh nghiệp tái bảo hiểm và chi nhánh doanh nghiệp bảo hiểm phi nhân thọ nước ngoài mà không được phản ánh trên các báo cáo tài chính tổng hợp này thì được hiểu là có số dư bằng không.

**(cc) Thông tin so sánh**

Thông tin so sánh trong báo cáo tài chính tổng hợp này được trình bày dưới dạng dữ liệu tương ứng. Theo phương pháp này, các thông tin so sánh của năm trước được trình bày như một phần không thể tách rời của báo cáo tài chính tổng hợp năm hiện tại và phải được xem xét trong mối liên hệ với các số liệu và thuyết minh của năm hiện tại. Theo đó, thông tin so sánh bao gồm trong báo cáo tài chính tổng hợp này không nhằm mục đích trình bày về tình hình tài chính, kết quả hoạt động kinh doanh và lưu chuyển tiền tệ của Tổng Công ty trong năm trước.

**4. Tiền và các khoản tương đương tiền**

	<b>30/09/2025</b>	<b>31/12/2024</b>
	<b>VND</b>	<b>VND</b>
Tiền mặt tại quỹ	5.448.459.282	5.959.114.228
<i>Trong đó: VND</i>	5.448.459.282	5.959.114.228
Tiền gửi ngân hàng	209.690.790.328	439.859.310.670
<i>Trong đó: VND</i>	181.708.774.358	378.203.319.629
<i>Ngoại tệ</i>	27.982.015.970	61.655.991.041
Tiền đang chuyển	14.233.068.485	275.468.485
	<b>229.372.318.095</b>	<b>446.093.893.383</b>

**5. ĐẦU TƯ TÀI CHÍNH**

**(a) Chứng khoán kinh doanh**

	<b>Tại ngày 30.09.2025</b>		<b>Tại ngày 31.12.2024</b>	
	<b>Giá trị ghi sổ</b>	<b>Dự phòng</b>	<b>Giá trị ghi sổ</b>	<b>Dự phòng</b>
	<b>VND</b>	<b>VND</b>	<b>VND</b>	<b>VND</b>
<b>Cổ phiếu</b>				
Cổ phiếu niêm yết	349.194.690.191	(53.415.938.707)	134.250.670.056	(40.803.869.735)
Cổ phiếu chưa niêm yết	514.000.000	-	514.000.000	-
	<b>369.708.690.191</b>	<b>(53.415.938.707)</b>	<b>134.764.670.056</b>	<b>(40.803.869.735)</b>

**Tổng Công ty Cổ phần Bảo Minh**  
**Thuyết minh báo cáo tài chính tổng hợp cho quý 3 kết thúc ngày 30 tháng 09 năm 2025**  
**(tiếp theo)**

**Mẫu B 09 – DNPNT**  
*(Ban hành theo Thông tư số 232/2012/TT-BTC ngày 28 tháng 12 năm 2012 của Bộ Tài chính)*

**5. (b) Đầu tư nắm giữ đến ngày đáo hạn**

	<b>Giá gốc VND</b>	<b>30/09/2025 Dự phòng VND</b>	<b>Giá trị ghi sổ VND</b>	<b>Giá gốc VND</b>	<b>31/12/2024 Dự phòng VND</b>	<b>Giá trị ghi sổ VND</b>
<b>Đầu tư nắm giữ đến ngày đáo hạn</b>						
<b>– ngắn hạn</b>						
▪ Tiền gửi có kỳ hạn (i)	3.439.445.125.210	-178.445.125.210	3.201.000.000.000	3.325.445.125.210	-178.445.125.210	3.147.000.000.000
▪ Trái phiếu doanh nghiệp	77.172.887.595	-77.172.887.595		77.172.887.595	-77.172.887.595	
Trong đó:						
- CTCP Sông Đà Thăng Long (ii)	8.763.407.588	-8.763.407.588		8.763.407.588	-8.763.407.588	-8.763.407.588
- Tập đoàn Công nghiệp tàu thủy Việt Nam (Vinashin) (ii)	68.409.480.007	-68.409.480.007		68.409.480.007	-68.409.480.007	
- Ngân hàng TMCP Quân đội	-					
▪ Chứng chỉ tiền gửi (iii)	-			20.000.000.000		20.000.000.000
	<b>3.456.618.012.805</b>	<b>-255.618.012.805</b>	<b>3.201.000.000.000</b>	<b>3.422.618.012.805</b>	<b>-255.618.012.805</b>	<b>3.167.000.000.000</b>
<b>Đầu tư nắm giữ đến ngày đáo hạn</b>						
<b>– dài hạn</b>						
▪ Trái phiếu doanh nghiệp (iv)	239.760.600.000		239.760.600.000	200.000.000.000		200.000.000.000
▪ Tiền gửi có kỳ hạn (v)	1.000.000.000		1.000.000.000	36.000.000.000		36.000.000.000
▪ Chứng chỉ tiền gửi						
	<b>240.760.600.000</b>		<b>240.760.600.000</b>	<b>236.000.000.000</b>		<b>236.000.000.000</b>

**Tổng Công ty Cổ phần Bảo Minh**  
**Thuyết minh báo cáo tài chính tổng hợp cho quý 3 kết thúc ngày 30 tháng 09 năm 2025**  
**(tiếp theo)**

**Mẫu B 09 – DNPNT**  
*(Ban hành theo Thông tư số 232/2012/TT-BTC ngày 28 tháng 12 năm 2012 của Bộ Tài chính)*

**(c) Đầu tư góp vốn vào đơn vị khác**

	30/09/2025					31/12/2024				
	Số lượng	% sở hữu	Giá gốc VND	Dự phòng VND	Giá trị ghi sổ VND	Số lượng	% sở hữu	Giá gốc VND	Dự phòng VND	Giá trị ghi sổ VND
Đầu tư góp vốn vào:										
▪ Công ty liên doanh										
- Công ty Bảo hiểm Liên hiệp (i)	Không áp dụng	48,85%	242.250.000.000		242.250.000.000	Không áp dụng	48,85%	242.250.000.000		242.250.000.000
▪ Đơn vị khác										
- CTCP Du lịch Khách sạn Sài Gòn Hạ Long	696.000	3,795%	6.000.000.000		6.000.000.000	696.000	3,795%	6.000.000.000	-	6.000.000.000
- CTCP Sài Gòn - Kim Liên	761.810	10,13%	7.618.100.000	(3.587.232.149)	4.303.867.851	761.810	10,13%	7.618.100.000	(3.349.890.639)	4.268.209.361
- Tổng CTCP Tái bảo hiểm Quốc Gia Việt Nam (Vinare)	10.660.799	6,43%	43.218.000.000		43.218.000.000	10.660.799	6,43%	43.218.000.000	-	43.218.000.000
- CTCP Xi măng Hà Tiên	179.957	2,29%	779.200.000		779.200.000	179.957	2,29%	779.200.000	-	779.200.000
			299.865.300.000	(3.587.232.149)	296.278.607.851			299.865.300.000	(3.349.890.639)	296.515.409.361

**Tổng Công ty Cổ phần Bảo Minh**  
**Thuyết minh báo cáo tài chính tổng hợp cho quý 3**  
**kết thúc ngày 30 tháng 09 năm 2025 (tiếp theo)**

**Mẫu B 09 – DNPNT**  
*(Ban hành theo Thông tư số*  
*232/2012/TT-BTC ngày 28 tháng 12*  
*năm 2012 của Bộ Tài chính)*

- (i) Công ty Bảo hiểm Liên hiệp (gọi tắt là “UIC”) được thành lập tại Việt Nam theo hình thức công ty liên doanh giữa Tổng Công ty, Công ty Bảo hiểm Sompo Japan (thành lập tại Nhật Bản) và Công ty Bảo hiểm KB với thời hạn hoạt động là 35 năm theo Giấy phép đầu tư số 2003/GP ngày 01 tháng 11 năm 1997 do Bộ Kế hoạch và Đầu tư cấp và Giấy phép Thành lập và Hoạt động điều chỉnh số 09/GPDC7/KDBH ngày 26 tháng 11 năm 2021 do Bộ Tài chính cấp. Tổng Công ty sở hữu 48,45% vốn điều lệ.

**6. Các khoản phải thu**

**(a) Phải thu về hợp đồng bảo hiểm**

	<b>30/09/2025</b>	<b>31/12/2024</b>
	<b>VND</b>	<b>VND</b>
Phải thu hoạt động bảo hiểm gốc	247.122.462.440	264.016.050.735
Phải thu hoạt động nhận tái bảo hiểm	299.156.768.121	184.264.975.862
Phải thu hoạt động nhượng tái bảo hiểm	245.308.133.163	247.476.191.701
Phải thu phí đồng bảo hiểm	1.455.505.257	1.773.833.859
Phải thu khác	7.120.516.039	6.955.046.727
	<hr/>	<hr/>
	800.163.385.020	704.486.098.884
Dự phòng phải thu ngắn hạn khó đòi	(180.326.149.147)	(178.249.472.075)
	<hr/>	<hr/>
Phải thu về hợp đồng bảo hiểm thuần	619.837.235.873	526.236.626.809
	<hr/>	<hr/>

**Tổng Công ty Cổ phần Bảo Minh**  
**Thuyết minh báo cáo tài chính tổng hợp cho quý 3**  
**kết thúc ngày 30 tháng 09 năm 2025 (tiếp theo)**

**Mẫu B 09 – DNPNT**  
*(Ban hành theo Thông tư số*  
*232/2012/TT-BTC ngày 28 tháng 12*  
*năm 2012 của Bộ Tài chính)*

**(b) Các khoản phải thu ngắn hạn khác**

	<b>30/09/2025</b>	<b>31/12/2024</b>
	<b>VND</b>	<b>VND</b>
Phải thu lãi tiền gửi, trái phiếu, chứng chỉ tiền gửi và cổ tức	140.814.056.135	143.349.042.756
Tạm ứng chi phí khai thác	-	239.553.300.174
Phải thu khác	313.253.344.472	161.850.517.883
	<hr/>	<hr/>
	454.067.400.607	544.752.860.813
Dự phòng phải thu ngắn hạn khó đòi	(137.203.222.065)	(131.691.063.513)
	<hr/>	<hr/>
Phải thu ngắn hạn khác thuần	316.864.178.542	413.061.797.300
	<hr/>	<hr/>

**(c) Các khoản phải thu dài hạn**

	<b>30/09/2025</b>	<b>31/12/2024</b>
	<b>VND</b>	<b>VND</b>
Phải thu dài hạn khác		
▪ Ký quỹ bảo hiểm (i)	9.000.000.000	9.000.000.000
▪ Các khoản ký cược, ký quỹ dài hạn khác	7.424.528.527	10.966.049.664
▪ Phải thu về lãi dự thu	-	-
	<hr/>	<hr/>
	16.424.528.527	19.966.049.664
	<hr/>	<hr/>

**Tổng Công ty Cổ phần Bảo Minh**  
**Thuyết minh báo cáo tài chính tổng hợp cho quý 3 kết thúc ngày 30 tháng 09 năm 2025**  
**(tiếp theo)**

**Mẫu B 09 – DNPNT**  
*(Ban hành theo Thông tư số 232/2012/TT-BTC ngày 28 tháng 12 năm 2012 của Bộ Tài chính)*

**(d) Dự phòng phải thu ngắn hạn khó đòi**

	30/09/2025			31/12/2024		
	Giá gốc VND	Dự phòng VND	Giá trị có thể thu hồi VND	Giá gốc VND	Dự phòng VND	Giá trị có thể thu hồi VND
<b>Các khoản phải thu ngắn hạn</b>						
Phải thu về hợp đồng bảo hiểm	800.163.385.020	(180.326.149.147)	619.837.235.873	375.921.181.794	(178.249.472.080)	197.671.709.714
Các khoản phải thu ngắn hạn khác	454.067.400.607	(137.203.222.065)	316.864.178.542	165.115.886.641	(131.691.063.508)	33.424.823.133
	<u>1.254.230.785.627</u>	<u>(317.529.371.212)</u>	<u>936.701.414.415</u>	<u>541.037.068.435</u>	<u>(309.940.535.588)</u>	<u>231.096.532.847</u>

Biến động dự phòng phải thu ngắn hạn khó đòi trong năm như sau:

	30/09/2025 VND	31/12/2024 VND
Số dư đầu năm	309.940.535.588	309.055.338.010
Trích lập/(hoàn nhập) dự phòng trong năm (Thuyết minh 25)	7.588.835.624	885.197.578
Số dư cuối năm	<u>317.529.371.212</u>	<u>309.940.535.588</u>

**Tổng Công ty Cổ phần Bảo Minh**  
**Thuyết minh báo cáo tài chính tổng hợp cho quý 3**  
**kết thúc ngày 30 tháng 09 năm 2025 (tiếp theo)**

**Mẫu B 09 – DNPNT**  
*(Ban hành theo Thông tư số*  
*232/2012/TT-BTC ngày 28 tháng 12*  
*năm 2012 của Bộ Tài chính)*

**7. Hàng tồn kho**

	<b>30/09/2025</b>	<b>31/12/2024</b>
	<b>VND</b>	<b>VND</b>
Ấn chỉ	4.787.861.362	4.224.789.640
Vật liệu và văn phòng phẩm	329.336.785	303.031.044
	<hr/>	<hr/>
	5.117.198.147	4.527.820.684
	<hr/>	<hr/>

**8. Chi phí trả trước**

**Chi phí trả trước ngắn hạn**

	<b>30/09/2025</b>	<b>31/12/2024</b>
	<b>VND</b>	<b>VND</b>
Chi phí hoa hồng chưa phân bổ (i)	297.173.417.318	266.306.603.908
Chi phí trả trước ngắn hạn khác	370.382.603.882	358.521.291.068
Trong đó:		
▪ Công cụ, dụng cụ và thiết bị	7.824.899	2.105.303.650
▪ Chi phí khai thác bảo hiểm (ii)	365.000.000.000	351.863.230.442
▪ Chi phí trả trước khác	5.374.778.983	4.552.756.976
	<hr/>	<hr/>
	667.556.021.200	624.827.894.976
	<hr/>	<hr/>

(i) Biến động chi phí hoa hồng chưa phân bổ trong năm như sau:

	<b>30/09/2025</b>	<b>31/12/2024</b>
	<b>VND</b>	<b>VND</b>
Số dư đầu năm	266.306.603.908	270.679.650.723
Tăng trong năm	721.762.042.515	910.641.825.138
Phân bổ trong năm (Thuyết minh 25)	(690.895.229.105)	(915.014.871.953)
	<hr/>	<hr/>
Số dư cuối năm	297.173.417.318	266.306.603.908
	<hr/>	<hr/>

**Tổng Công ty Cổ phần Bảo Minh**  
**Thuyết minh báo cáo tài chính tổng hợp cho quý 3**  
**kết thúc ngày 30 tháng 09 năm 2025 (tiếp theo)**

**Mẫu B 09 – DNPNT**  
*(Ban hành theo Thông tư số*  
*232/2012/TT-BTC ngày 28 tháng 12*  
*năm 2012 của Bộ Tài chính)*

(ii) Biến động chi phí khai thác bảo hiểm trong năm như sau:

	<b>30/09/2025</b>	<b>31/12/2024</b>
	<b>VND</b>	<b>VND</b>
Số dư đầu năm	351.863.230.442	398.534.875.589
Tăng trong năm	704.031.998.663	1.026.994.054.531
Phân bổ trong năm	(690.895.229.105)	(1.073.665.699.678)
Số dư cuối năm	<u>365.000.000.000</u>	<u>351.863.230.442</u>

**Tổng Công ty Cổ phần Bảo Minh**  
**Thuyết minh báo cáo tài chính tổng hợp cho quý 3 kết thúc ngày 30 tháng 09 năm 2025**  
**(tiếp theo)**

**Mẫu B 09 – DNPNT**  
*(Ban hành theo Thông tư số 232/2012/TT-BTC ngày 28 tháng 12 năm 2012 của Bộ Tài chính)*

**9. Tài sản cố định hữu hình**

**Kỳ Quý 3**  
**kết thúc ngày 30/09/2025**

	<b>Nhà cửa và vật kiến trúc VND</b>	<b>Dụng cụ văn phòng VND</b>	<b>Máy móc và thiết bị VND</b>	<b>Phương tiện vận chuyển VND</b>	<b>Khác VND</b>	<b>Tổng cộng VND</b>
<b>Nguyên giá</b>						
Số dư đầu năm	156.445.945.733	19.153.350.377	2.274.227.033	72.564.921.862	7.399.104.887	257.837.549.892
Tăng trong năm	-	-	52.818.185	1.701.399.090	100.786.995	1.855.004.270
Chuyển từ chi phí xây dựng cơ bản dở dang	-	-	-	-	-	-
Thanh lý	-	(70.706.364)	-	(1.701.399.090)	(37.615.000)	(1.809.720.454)
<b>Số dư cuối năm</b>	<b>156.445.945.733</b>	<b>19.082.644.013</b>	<b>2.327.045.218</b>	<b>72.564.921.862</b>	<b>7.462.276.882</b>	<b>257.882.833.708</b>
<b>Giá trị hao mòn lũy kế</b>						
Số dư đầu năm	102.468.723.722	18.356.006.772	294.705.104	56.379.111.908	6.742.767.373	184.241.314.879
Khấu hao trong năm	5.056.331.004	207.609.223	118.774.222	4.952.314.629	172.230.018	10.507.259.096
Thanh lý	-	(70.706.364)	-	(1.701.399.090)	(31.315.000)	(1.803.420.454)
<b>Số dư cuối năm</b>	<b>107.525.054.726</b>	<b>18.492.909.631</b>	<b>413.479.326</b>	<b>59.630.027.447</b>	<b>6.883.682.391</b>	<b>192.945.153.521</b>
<b>Giá trị còn lại</b>						
Số dư đầu năm	53.977.222.011	797.343.605	1.979.521.929	16.185.809.954	656.337.514	73.596.235.013
Số dư cuối năm	48.920.891.007	589.734.382	1.913.565.892	12.934.894.415	578.594.491	64.937.680.187

**Tổng Công ty Cổ phần Bảo Minh**  
**Thuyết minh báo cáo tài chính tổng hợp cho quý 3**  
**kết thúc ngày 30 tháng 09 năm 2025 (tiếp theo)**

**Mẫu B 09 – DNPNT**  
*(Ban hành theo Thông tư số*  
*232/2012/TT-BTC ngày 28 tháng 12*  
*năm 2012 của Bộ Tài chính)*

**10. Tài sản cố định vô hình**

<b>Kỳ Quý 3</b> <b>kết thúc ngày 30/09/2025</b>	<b>Quyền sử</b> <b>dụng đất</b> <b>VND</b>	<b>Phần mềm máy</b> <b>vi tính</b> <b>VND</b>	<b>Tổng cộng</b> <b>VND</b>
<b>Nguyên giá</b>			
Số dư đầu năm	194.166.163.294	93.308.920.625	287.475.083.919
Chuyển từ chi phí xây dựng cơ bản dở dang	-	4.118.091.000	4.118.091.000
<b>Số dư cuối năm</b>	<b>194.166.163.294</b>	<b>97.427.011.625</b>	<b>291.593.174.919</b>
<b>Giá trị hao mòn lũy kế</b>			
Số dư đầu năm	21.034.315.773	85.608.784.607	106.643.100.380
Khấu hao trong năm	1.357.119.678	1.742.324.733	3.099.444.411
<b>Số dư cuối năm</b>	<b>22.391.435.451</b>	<b>87.351.109.340</b>	<b>109.742.544.791</b>
<b>Giá trị còn lại</b>			
Số dư đầu năm	173.131.847.521	7.700.136.018	180.831.983.539
Số dư cuối năm	171.774.727.843	10.075.902.285	181.850.630.128

**11. Chi phí xây dựng cơ bản dở dang**

	<b>30/09/2025</b> <b>VND</b>	<b>31/12/2024</b> <b>VND</b>
Số dư đầu năm	18.185.611.542	30.445.901.692
Tăng trong năm	(3.973.161.084)	6.852.514.200
Chuyển sang tài sản cố định hữu hình (Thuyết minh 9)		(14.845.111.253)
Chuyển sang tài sản cố định vô hình (Thuyết minh 10)		(1.320.677.438)
Chuyển sang chi phí trả trước ngắn hạn		(2.637.183.412)
Chuyển sang chi phí trả trước dài hạn		(285.943.300)
Giảm khác		(23.888.947)
<b>Số dư cuối năm</b>	<b>14.212.450.458</b>	<b>18.185.611.542</b>

**Tổng Công ty Cổ phần Bảo Minh**  
**Thuyết minh báo cáo tài chính tổng hợp cho quý 3**  
**kết thúc ngày 30 tháng 09 năm 2025 (tiếp theo)**

**Mẫu B 09 – DNPNT**  
*(Ban hành theo Thông tư số*  
*232/2012/TT-BTC ngày 28 tháng 12*  
*năm 2012 của Bộ Tài chính)*

Các hạng mục chi phí xây dựng cơ bản dở dang lớn như sau:

	<b>30/09/2025</b>	<b>31/12/2024</b>
	<b>VND</b>	<b>VND</b>
Xây dựng cơ bản dở dang	14.167.993.501	18.141.277.360
Mua sắm tài sản cố định	44.334.182	44.334.182
Sửa chữa lớn tài sản cố định	122.775	-
	<hr/>	<hr/>
	14.212.450.458	18.185.611.542

**12. Bất động sản đầu tư**

<b>Kỳ Quý 3</b> <b>kết thúc ngày 30/09/2025</b>	<b>Quyền sử</b> <b>dụng đất</b>	<b>Nhà cửa và</b> <b>vật kiến trúc</b>	<b>Tổng cộng</b>
	<b>VND</b>	<b>VND</b>	<b>VND</b>
<b>Nguyên giá</b>			
Số dư đầu năm/số dư cuối năm	80.790.163.699	101.071.189.764	181.861.353.463
<b>Giá trị hao mòn lũy kế</b>			
Số dư đầu năm	32.190.672.102		32.190.672.102
Khấu hao trong năm	1.373.438.540		1.373.438.540
Số dư cuối năm	33.564.110.642	-	33.564.110.642
<b>Giá trị còn lại</b>			
Số dư đầu năm	48.599.491.597	101.071.189.764	149.670.681.361
Số dư cuối năm	47.226.053.057	101.071.189.764	148.297.242.821

Giá trị hợp lý của bất động sản đầu tư cho thuê không được xác định bởi vì Tổng Công ty không thực hiện việc xác định giá trị hợp lý.

**13. Tài sản thuế thu nhập hoãn lại**

	<b>Thuế suất</b>	<b>30/09/2025</b>	<b>31/12/2024</b>
		<b>VND</b>	<b>VND</b>
Dự phòng nợ phải thu khó đòi	20%	16.694.849.021	16.998.911.471

**Tổng Công ty Cổ phần Bảo Minh**  
**Thuyết minh báo cáo tài chính tổng hợp cho quý 3**  
**kết thúc ngày 30 tháng 09 năm 2025 (tiếp theo)**

**Mẫu B 09 – DNPNT**  
*(Ban hành theo Thông tư số*  
*232/2012/TT-BTC ngày 28 tháng 12*  
*năm 2012 của Bộ Tài chính)*

**14. Phải trả về hợp đồng bảo hiểm**

	<b>30/09/2025</b>	<b>31/12/2024</b>
	<b>VND</b>	<b>VND</b>
Phải trả bồi thường bảo hiểm gốc	10.517.276.721	47.553.626.039
Phải trả hoạt động nhận tái bảo hiểm	214.772.550.487	107.297.172.744
Phải trả hoạt động nhượng tái bảo hiểm	537.794.902.259	521.504.708.589
Phải trả doanh nghiệp tham gia đồng bảo hiểm	41.276.309.054	31.594.995.313
Phải trả khác liên quan đến bảo hiểm gốc	89.447.520.690	143.065.915.867
Phải trả hoa hồng bảo hiểm gốc	81.077.255.792	66.884.020.900
	<hr/>	<hr/>
	974.885.815.003	917.900.439.452
	<hr/>	<hr/>

**Tổng Công ty Cổ phần Bảo Minh**  
**Thuyết minh báo cáo tài chính tổng hợp cho quý 3 kết thúc ngày 30 tháng 09 năm 2025**  
**(tiếp theo)**

**Mẫu B 09 – DNPNT**  
*(Ban hành theo Thông tư số 232/2012/TT-BTC ngày 28 tháng 12 năm 2012 của Bộ Tài chính)*

**15. Thuế và các khoản phải thu/phải nộp Nhà nước**

**(a) Thuế và các khoản phải nộp Nhà nước**

	31/12/2024 VND	Số phải nộp trong năm VND	Số đã nộp/cán trừ trong năm VND	Phân loại lại VND	30/09/2025 VND
Thuế giá trị gia tăng	-	150.084.227.186	(156.996.180.181)	6.911.952.995	-
Thuế thu nhập doanh nghiệp	-	45.413.454.374	(28.515.580.706)	(11.430.892.273)	5.466.981.395
Thuế thu nhập cá nhân	-	7.964.609.463	(9.362.743.676)	1.398.134.213	-
Thuế thu nhập cá nhân của đại lý bảo hiểm	4.397.552.864	7.486.999.375	(7.517.752.732)		4.366.799.507
Thuế nhà thầu	597.966.722	1.666.822.170	(1.489.109.374)		775.679.518
Thuế khác	174.853.582	1.199.830.900	(1.271.094.293)		103.590.189
	5.170.373.168	213.815.943.468	(205.152.460.96)	(3.120.805.065)	10.713.050.609

**(b) Thuế và các khoản khác phải thu Nhà nước**

	31/12/2024 VND	Số phát sinh trong năm VND	Số đã cán trừ trong năm VND	Phân loại lại VND	30/09/2025 VND
Thuế giá trị gia tăng	5.068.199.805			6.911.952.995	11.980.152.800
Thuế thu nhập doanh nghiệp	11.430.892.273			(11.430.892.273)	
Thuế thu nhập cá nhân	5.313.329.915			1.398.134.213	6.711.464.128
Thuế khác	4.359.663.657				4.359.663.657
	26.172.085.650			(3.120.805.065)	23.051.280.585

**Tổng Công ty Cổ phần Bảo Minh**  
**Thuyết minh báo cáo tài chính tổng hợp cho quý 3**  
**kết thúc ngày 30 tháng 09 năm 2025 (tiếp theo)**

**Mẫu B 09 – DNPNT**  
*(Ban hành theo Thông tư số*  
*232/2012/TT-BTC ngày 28 tháng 12*  
*năm 2012 của Bộ Tài chính)*

**16. Các khoản phải trả, phải nộp ngắn hạn khác**

Các khoản phải trả, phải nộp khác bao gồm phải trả bảo hiểm xã hội, bảo hiểm y tế, bảo hiểm thất nghiệp, quỹ cháy nổ bắt buộc, nhận ký quỹ ký cược và các khoản phải trả khác cho người bán.

	<b>30/09/2025</b>	<b>31/12/2024</b>
	<b>VND</b>	<b>VND</b>
Các khoản phải trả khác	2.090.554.537	69.544.013.552
Kinh phí Công đoàn, BHXH, BHYT và BHTN	(1.408.752.233)	322.265.715
Ký quỹ, ký quỹ ngắn hạn nhận được	46.986.000	28.986.000
Phải trả các đơn vị nội bộ thu hộ	4.390.450.525	-
	<u>5.119.238.829</u>	<u>69.895.265.267</u>

**17. Doanh thu hoa hồng chưa được hưởng**

Biến động doanh thu hoa hồng chưa được hưởng trong năm như sau:

	<b>30/09/2025</b>	<b>31/12/2024</b>
	<b>VND</b>	<b>VND</b>
Số dư đầu năm	137.436.402.110	137.886.987.999
Tăng trong năm	188.455.081.014	241.574.781.816
Phân bổ trong năm (Thuyết minh 22)	(147.963.143.033)	(242.025.367.705)
	<u>177.928.340.091</u>	<u>137.436.402.110</u>

**18. Dự phòng nghiệp vụ**

**(a) Dự phòng phí chưa được hưởng và dự phòng bồi thường**

<b>Tại ngày 30 tháng 09 năm 2025</b>	<b>Dự phòng bảo hiểm gốc và nhận tái bảo hiểm VND (1)</b>	<b>Dự phòng nhượng tái bảo hiểm VND (2)</b>	<b>Dự phòng bảo hiểm gốc và nhận tái bảo hiểm thuần VND (3) = (1) – (2)</b>
Dự phòng phí chưa được hưởng (i)	2.028.530.368.727	461.857.022.989	1.566.673.345.738
Dự phòng bồi thường (ii)	1.043.641.274.004	631.406.287.836	412.234.986.168
▪ <i>Dự phòng cho các yêu cầu đòi bồi thường chưa giải quyết</i>	942.350.153.765	583.428.864.484	358.921.289.281
▪ <i>Dự phòng IBNR</i>	101.291.120.239	47.977.423.352	53.313.696.887
	<u>3.072.171.642.731</u>	<u>1.093.263.310.825</u>	<u>1.978.908.331.906</u>

**Tổng Công ty Cổ phần Bảo Minh**  
**Thuyết minh báo cáo tài chính tổng hợp cho quý 3**  
**kết thúc ngày 30 tháng 09 năm 2025 (tiếp theo)**

**Mẫu B 09 – DNPNT**  
*(Ban hành theo Thông tư số*  
*232/2012/TT-BTC ngày 28 tháng 12*  
*năm 2012 của Bộ Tài chính)*

<b>Tại ngày 31 tháng 12 năm 2024</b>	<b>Dự phòng bảo hiểm gốc và nhận tái bảo hiểm VND (1)</b>	<b>Dự phòng nhượng tái bảo hiểm VND (2)</b>	<b>Dự phòng bảo hiểm gốc và nhận tái bảo hiểm thuần VND (3) = (1) – (2)</b>
Dự phòng phí chưa được hưởng (i)	1.943.170.424.692	394.202.950.718	1.548.967.473.974
Dự phòng bồi thường (ii)	1.399.732.485.259	1.028.141.375.510	371.591.109.749
▪ <i>Dự phòng cho các yêu cầu đòi bồi thường chưa giải quyết</i>	<i>1.297.319.875.242</i>	<i>978.490.364.330</i>	<i>318.829.510.912</i>
▪ <i>Dự phòng IBNR</i>	<i>102.412.610.017</i>	<i>49.651.011.180</i>	<i>52.761.598.837</i>
	<b>3.342.902.909.951</b>	<b>1.422.344.326.228</b>	<b>1.920.558.583.723</b>

(i) Biến động dự phòng phí chưa được hưởng trong năm như sau:

<b>2025</b>	<b>Dự phòng phí bảo hiểm gốc và nhận tái bảo hiểm VND (1)</b>	<b>Dự phòng phí nhượng tái bảo hiểm VND (2)</b>	<b>Dự phòng phí bảo hiểm gốc và nhận tái bảo hiểm thuần VND (3) = (1) – (2)</b>
Số dư đầu năm	1.943.170.424.692	394.202.950.718	1.548.967.473.974
(Hoàn nhập)/trích lập dự phòng trong năm	85.359.944.035	67.654.072.271	17.705.871.764
Số dư cuối kỳ	<b>2.028.530.368.727</b>	<b>461.857.022.989</b>	<b>1.566.673.345.738</b>

(ii) Biến động dự phòng bồi thường trong năm như sau:

<b>2025</b>	<b>Dự phòng bồi thường bảo hiểm gốc và nhận tái bảo hiểm VND (1)</b>	<b>Dự phòng bồi thường nhượng tái bảo hiểm VND (2)</b>	<b>Dự phòng bồi thường bảo hiểm gốc và nhận tái bảo hiểm thuần VND (3) = (1) – (2)</b>
Số dư đầu năm	1.399.732.485.259	1.028.141.375.510	371.591.109.749
Trích lập dự phòng trong năm	-356.091.211.255	-396.735.087.674	40.643.876.419
Số dư cuối năm	<b>1.043.641.274.004</b>	<b>631.406.287.836</b>	<b>412.234.986.168</b>

**Tổng Công ty Cổ phần Bảo Minh**  
**Thuyết minh báo cáo tài chính tổng hợp cho quý 3**  
**kết thúc ngày 30 tháng 09 năm 2025 (tiếp theo)**

**Mẫu B 09 – DNPNT**  
*(Ban hành theo Thông tư số*  
*232/2012/TT-BTC ngày 28 tháng 12*  
*năm 2012 của Bộ Tài chính)*

**(b) Dự phòng dao động lớn**

	<b>30/09/2025</b>	<b>31/12/2024</b>
	<b>VND</b>	<b>VND</b>
Số dư đầu năm	122.665.373.270	195.898.514.240
Trích lập dự phòng trong năm	38.733.989.090	49.766.859.030
Sử dụng dự phòng trong năm		(123.000.000.000)
Số dư cuối năm	161.399.362.360	122.665.373.270

**Tổng Công ty Cổ phần Bảo Minh**  
**Thuyết minh báo cáo tài chính tổng hợp cho quý 3 kết thúc ngày 30 tháng 09 năm 2025**  
**(tiếp theo)**

**Mẫu B 09 – DNPNT**  
*(Ban hành theo Thông tư số 232/2012/TT-BTC ngày 28 tháng 12 năm 2012 của Bộ Tài chính)*

**19. Vốn chủ sở hữu**

**(a) Báo cáo thay đổi vốn chủ sở hữu**

	<b>Vốn cổ phần VND</b>	<b>Thặng dư vốn cổ phần VND</b>	<b>Quỹ dự phòng tài chính VND</b>	<b>Quỹ dự trữ bắt buộc VND</b>	<b>Lợi nhuận sau thuế chưa phân phối VND</b>	<b>Tổng cộng VND</b>
<b>Số dư tại ngày 1 tháng 1 năm 2025</b>	<b>1.326.428.180.000</b>	<b>792.244.224.449</b>	<b>28.085.153.439</b>	<b>132.469.110.111</b>	<b>508.316.831.599</b>	<b>2.787.543.499.598</b>
Tăng vốn từ chia cổ tức bằng cổ phiếu	-	-	-	-	-	-
Tạm trích quỹ khen thưởng phúc lợi, thù lao HĐQT, Ban kiểm soát năm 2024	-	-	-	-	(49.350.467.441)	(49.350.467.441)
Cổ tức đã trả	-	-	-	-	(66.321.409.000)	(66.321.409.000)
Lợi nhuận thuần trong năm	-	-	-	-	256.203.525.140	256.203.525.140
Tạm trích quỹ dự trữ bắt buộc	-	-	-	173.707.889	(173.707.889)	-
<b>Số dư tại ngày 30 tháng 09 năm 2025</b>	<b>1.326.428.180.000</b>	<b>792.244.224.449</b>	<b>28.085.153.439</b>	<b>132.642.818.000</b>	<b>648.674.772.409</b>	<b>2.928.075.148.297</b>

**Tổng Công ty Cổ phần Bảo Minh**  
**Thuyết minh báo cáo tài chính tổng hợp cho quý 3 kết thúc ngày 30 tháng 9 năm 2025**  
**(tiếp theo)**

**Mẫu B 09 – DNPNT**  
*(Ban hành theo Thông tư số 232/2012/TT-BTC ngày 28 tháng 12 năm 2012 của Bộ Tài chính)*

	<b>Vốn cổ phần VND</b>	<b>Thặng dư vốn cổ phần VND</b>	<b>Quỹ dự phòng tài chính VND</b>	<b>Quỹ dự trữ bắt buộc VND</b>	<b>Lợi nhuận sau thuế chưa phân phối VND</b>	<b>Tổng cộng VND</b>
<b>Số dư tại ngày 1 tháng 1 năm 2024</b>	<b>1.205.854.080.000</b>	<b>792.244.224.449</b>	<b>28.085.153.439</b>	<b>120.585.408.000</b>	<b>496.100.995.328</b>	<b>2.642.869.861.216</b>
Tăng vốn từ chia cổ tức bằng cổ phiếu	120.574.100.000	-	-	-	(120.574.100.000)	-
Tạm trích quỹ khen thưởng phúc lợi, thù lao HĐQT, Ban kiểm soát năm 2024	-	-	-	0	(32.707.699.846)	(32.707.699.846)
Cổ tức đã trả	-	-	-	0	(60.292.704.000)	(60.292.704.000)
Lợi nhuận thuần trong năm	-	-	-	0	237.674.042.229	237.674.042.229
Trích quỹ dự trữ bắt buộc	-	-	-	11.883.702.111	(11.883.702.111)	-
<b>Số dư tại ngày 31 tháng 12 năm 2024</b>	<b>1.326.428.180.000</b>	<b>792.244.224.449</b>	<b>28.085.153.439</b>	<b>132.469.110.111</b>	<b>508.316.831.600</b>	<b>2.787.543.499.599</b>

**Tổng Công ty Cổ phần Bảo Minh**  
**Thuyết minh báo cáo tài chính tổng hợp cho quý 3 kết thúc ngày 30 tháng 09 năm 2025**  
**(tiếp theo)**

**Mẫu B 09 – DNPNT**  
*(Ban hành theo Thông tư số 232/2012/TT-BTC  
ngày 28 tháng 12 năm 2012 của Bộ Tài chính)*

**(b) Vốn cổ phần**

Vốn cổ phần được duyệt và đã phát hành của Tổng Công ty là:

	Tại ngày 30 tháng 09 năm 2025		Tại ngày 31 tháng 12 năm 2024	
	Số cổ phiếu	VND	Số cổ phiếu	VND
<b>Vốn cổ phần được duyệt</b>	132.642.818	1.326.428.180.000	132.642.818	1.326.428.180.000
<b>Vốn cổ phần đã phát hành</b>				
Cổ phiếu phổ thông	132.642.818	1.326.428.180.000	132.642.818	1.326.428.180.000
<b>Số cổ phiếu đang lưu hành</b>				
Cổ phiếu phổ thông	132.642.818	1.326.428.180.000	132.642.818	1.326.428.180.000

Cổ phiếu phổ thông có mệnh giá là 10.000 VND. Mỗi cổ phiếu phổ thông tương ứng với một phiếu biểu quyết tại các cuộc họp cổ đông của Tổng Công ty. Các cổ đông được nhận cổ tức mà Tổng Công ty công bố vào từng thời điểm. Tất cả cổ phiếu phổ thông đều có thứ tự ưu tiên như nhau đối với tài sản còn lại của Tổng Công ty.

**Tổng Công ty Cổ phần Bảo Minh**  
**Thuyết minh báo cáo tài chính tổng hợp cho quý 3**  
**kết thúc ngày 30 tháng 09 năm 2025 (tiếp theo)**

**Mẫu B 09 – DNPNT**  
*(Ban hành theo Thông tư số*  
*232/2012/TT-BTC ngày 28 tháng 12*  
*năm 2012 của Bộ Tài chính)*

**20. Doanh thu phí bảo hiểm**

**(a) Phí bảo hiểm gốc**

	<b>Quý 3- 2025</b>	<b>Quý 3- 2024</b>
	<b>VND</b>	<b>VND</b>
<i>Phí bảo hiểm gốc</i>		
▪ Bảo hiểm sức khỏe	1.820.671.297.151	1.949.522.934.554
▪ Bảo hiểm cháy nổ	914.169.575.228	873.921.832.308
▪ Bảo hiểm xe cơ giới	734.270.243.773	684.914.433.690
▪ Bảo hiểm tín dụng	406.839.509.145	413.582.408.259
▪ Bảo hiểm thiệt hại kinh doanh	125.169.197.728	146.436.068.219
▪ Bảo hiểm kỹ thuật	143.713.719.142	151.165.988.712
▪ Bảo hiểm hàng hóa vận chuyển	144.702.644.715	147.460.974.292
▪ Bảo hiểm tàu	148.847.081.874	125.614.178.055
▪ Bảo hiểm trách nhiệm	75.015.856.652	76.744.983.237
▪ Bảo hiểm hàng không	23.442.924.983	64.417.501.274
▪ Bảo hiểm nông nghiệp	623.271.657	1.021.709.663
▪ Bảo hiểm tàu cá NĐ 67	(675.000)	1.936.126
	<b>4.537.464.647.048</b>	<b>4.634.804.948.389</b>

**(b) Phí nhận tái bảo hiểm**

	<b>Quý 3- 2025</b>	<b>Quý 3- 2024</b>
	<b>VND</b>	<b>VND</b>
<i>Phí nhận tái bảo hiểm</i>		
▪ Bảo hiểm sức khỏe	19.456.038.045	17.274.639.312
▪ Bảo hiểm cháy nổ	457.176.682.546	352.908.804.602
▪ Bảo hiểm xe cơ giới	1.200.527.906	1.263.976.549
▪ Bảo hiểm kỹ thuật	33.543.359.802	55.998.412.017
▪ Bảo hiểm hàng hóa vận chuyển	28.419.774.986	15.156.645.131
▪ Bảo hiểm tàu	23.937.105.387	20.538.020.893
▪ Bảo hiểm trách nhiệm	3.676.795.253	4.210.274.348
▪ Bảo hiểm hàng không	3.135.954.768	69.902.556.413
▪ Bảo hiểm nông nghiệp	16.268.789.894	13.452.417.659
	<b>586.815.028.587</b>	<b>550.705.746.924</b>

**21. Tổng phí nhượng tái bảo hiểm**

	<b>Quý 3- 2025</b>	<b>Quý 3- 2024</b>
	<b>VND</b>	<b>VND</b>
Bảo hiểm sức khỏe	1.809.431.079	167.280.372.617
Bảo hiểm cháy nổ	764.898.169.732	713.511.116.289

**Tổng Công ty Cổ phần Bảo Minh**  
**Thuyết minh báo cáo tài chính tổng hợp cho quý 3**  
**kết thúc ngày 30 tháng 09 năm 2025 (tiếp theo)**

**Mẫu B 09 – DNPNT**  
*(Ban hành theo Thông tư số*  
*232/2012/TT-BTC ngày 28 tháng 12*  
*năm 2012 của Bộ Tài chính)*

Bảo hiểm xe cơ giới	335.834.705	570.393.673
Bảo hiểm tín dụng	37.727.958.115	52.111.848.014
Bảo hiểm thiệt hại kinh doanh	89.116.131.531	143.175.739.243
Bảo hiểm kỹ thuật	108.371.905.442	117.987.210.544
Bảo hiểm hàng hóa vận chuyển	66.362.755.039	70.860.190.075
Bảo hiểm tàu	88.560.772.384	80.836.584.144
Bảo hiểm trách nhiệm	55.586.120.349	58.105.585.190
Bảo hiểm hàng không	23.387.056.560	66.398.964.004
Bảo hiểm nông nghiệp	-	622.023.201
Bảo hiểm tàu cá NĐ 67	1.946.606	574.962
	<hr/>	<hr/>
	1.236.158.081.540	1.471.460.601.958
	<hr/>	<hr/>

**22. Hoa hồng nhượng tái bảo hiểm**

	<b>Quý 3- 2025</b> <b>VND</b>	<b>Quý 3 - 2024</b> <b>VND</b>
Hoa hồng nhượng tái bảo hiểm (Thuyết minh 17)	147.963.143.033	172.923.781.317
	<hr/>	<hr/>

**23. Chi bồi thường**

	<b>Quý 3- 2025</b> <b>VND</b>	<b>Quý 3 - 2024</b> <b>VND</b>
<i>Tổng chi bồi thường</i>		
▪ Chi bồi thường bảo hiểm gốc (i)	1.178.059.087.438	1.146.062.026.296
▪ Chi bồi thường nhận tái bảo hiểm (ii)	303.083.962.009	258.115.748.971
	<hr/>	<hr/>
<i>Trừ đi các khoản giảm trừ bồi thường</i>		
▪ Thu đòi bên thứ ba bồi hoàn, thu hàng đã xử lý bồi thường	(7.575.299.364)	(6.771.029.550)
	<hr/>	<hr/>
	1.473.567.750.083	1.397.406.745.717
	<hr/>	<hr/>

**Tổng Công ty Cổ phần Bảo Minh**  
**Thuyết minh báo cáo tài chính tổng hợp cho quý 3**  
**kết thúc ngày 30 tháng 09 năm 2025 (tiếp theo)**

**Mẫu B 09 – DNPNT**  
*(Ban hành theo Thông tư số*  
*232/2012/TT-BTC ngày 28 tháng 12*  
*năm 2012 của Bộ Tài chính)*

**(i) Chi bồi thường bảo hiểm gốc**

	<b>Quý 3- 2025</b>	<b>Quý 3- 2024</b>
	<b>VND</b>	<b>VND</b>
Bảo hiểm sức khỏe	362.313.630.547	583.967.603.755
Bảo hiểm cháy nổ	308.578.753.677	125.220.349.777
Bảo hiểm xe cơ giới	360.553.782.199	294.346.920.989
Bảo hiểm tín dụng	21.278.822.319	16.542.315.508
Bảo hiểm thiệt hại kinh doanh	1.767.669.738	5.068.048.521
Bảo hiểm kỹ thuật	54.626.075.505	14.722.975.372
Bảo hiểm hàng hóa vận chuyển	31.918.386.911	46.633.924.022
Bảo hiểm tàu	30.950.794.694	39.899.175.559
Bảo hiểm trách nhiệm	2.000.716.285	5.079.702.941
Bảo hiểm hàng không	4.070.455.563	2.517.452.249
Bảo hiểm nông nghiệp	-	-
Bảo hiểm tàu cá ND 67	-	12.063.557.603
	<b>1.178.059.087.438</b>	<b>1.146.062.026.296</b>

**(ii) Chi bồi thường nhận tái bảo hiểm**

	<b>Quý 3- 2025</b>	<b>Quý 3 - 2024</b>
	<b>VND</b>	<b>VND</b>
Bảo hiểm sức khỏe	15.935.503.123	15.515.745.293
Bảo hiểm cháy nổ	244.405.450.150	181.562.823.813
Bảo hiểm xe cơ giới	57.712.614	62.379.879
Bảo hiểm kỹ thuật	11.022.951.231	5.182.283.512
Bảo hiểm hàng hóa vận chuyển	9.237.768.976	7.236.151.542
Bảo hiểm tàu	8.810.394.448	8.825.841.054
Bảo hiểm trách nhiệm	26.832.969	197.326.155
Bảo hiểm hàng không	41.506.912	36.283.487.209
Bảo hiểm nông nghiệp	13.545.841.586	3.249.710.514
	<b>303.083.962.009</b>	<b>258.115.748.971</b>

**Tổng Công ty Cổ phần Bảo Minh**  
**Thuyết minh báo cáo tài chính tổng hợp cho quý 3**  
**kết thúc ngày 30 tháng 09 năm 2025 (tiếp theo)**

**Mẫu B 09 – DNPNT**  
*(Ban hành theo Thông tư số*  
*232/2012/TT-BTC ngày 28 tháng 12*  
*năm 2012 của Bộ Tài chính)*

**24. Thu bồi thường nhượng tái bảo hiểm**

	<b>Quý 3 - 2025</b> <b>VND</b>	<b>Quý 3 - 2024</b> <b>VND</b>
Bảo hiểm sức khỏe	3.571.472.058	5.334.739.216
Bảo hiểm cháy nổ	269.859.616.115	110.925.457.691
Bảo hiểm xe cơ giới	35.093.040	54.356.993
Bảo hiểm tín dụng	11.421.266.760	3.740.727.205
Bảo hiểm thiệt hại kinh doanh	1.099.113.911	3.482.077.919
Bảo hiểm kỹ thuật	46.316.802.310	10.784.781.568
Bảo hiểm hàng hóa vận chuyển	6.415.456.925	12.556.363.192
Bảo hiểm tàu	3.038.005.491	20.406.691.681
Bảo hiểm trách nhiệm	749.201.788	2.179.044.379
Bảo hiểm hàng không	4.023.909.230	(334.848.374)
Bảo hiểm nông nghiệp	-	-
Bảo hiểm tàu cá NĐ 67	-	2.265.880.329
	<b>346.529.937.628</b>	<b>171.542.102.991</b>

**25. Chi phí khác hoạt động kinh doanh bảo hiểm**

	<b>Quý 3 - 2025</b> <b>VND</b>	<b>Quý 3 - 2024</b> <b>VND</b>
Chi phí hoa hồng bảo hiểm (Thuyết minh 8(a)(i))	690.895.229.105	680.922.440.890
Chi phí khai thác	836.786.732.203	813.799.995.628
Chi phí nhân viên quản lý	360.767.449.678	197.269.448.525
Chi phí hội nghị, giao dịch, quảng cáo	288.941.996.297	291.826.908.174
Chi phí đào tạo, hỗ trợ đại lý	245.599.091.663	243.265.179.952
Chi phí dịch vụ mua ngoài	41.574.759.904	38.532.794.711
Trích lập/(hoàn nhập) dự phòng nợ phải thu khó đòi	7.588.835.623	5.390.842.965
Chi phí đề phòng, hạn chế tổn thất	8.586.860.230	9.199.776.387
Chi phí văn phòng	10.474.824.435	10.285.890.120
Chi phí tài trợ học sinh theo định mức	2.722.367.709	5.004.251.096
Chi phí khấu hao	6.686.542.793	6.882.529.231
Các khoản thuế, phí, lệ phí	10.947.405.449	11.641.075.781
Chi phí đánh giá rủi ro đối tượng được bảo hiểm	137.359.530	112.574.512
Chi phí khác	3.480.440.354	5.296.239.324
	<b>2.515.189.894.975</b>	<b>2.319.429.947.296</b>

**26. Doanh thu hoạt động tài chính**

	<b>Quý 3- 2025</b> <b>VND</b>	<b>Quý 3 - 2024</b> <b>VND</b>
Thu nhập lãi tiền gửi không kỳ hạn và có kỳ hạn và chứng chỉ tiền gửi	121.285.950.138	128.365.195.175
Cổ tức được chia	73.455.280.761	97.823.313.486
Lãi chênh lệch tỷ giá	9.898.263.538	27.359.369.379
Lãi chênh lệch tỷ giá chưa thực hiện	182.425.292	1.601.066.664
Thu nhập lãi đầu tư trái phiếu	23.861.850.135	15.593.187.572
Lãi từ mua bán chứng khoán kinh doanh	10.361.247.693	6.537.965.753
Doanh thu hoạt động tài chính khác	1.507.656.999	1.515.740.311
	<b>240.320.727.887</b>	<b>277.051.728.970</b>

**27. Chi phí hoạt động tài chính**

	<b>Quý 3- 2025</b> <b>VND</b>	<b>Quý 3 – 2024</b> <b>VND</b>
Chi phí nhân viên	58.883.706.961	67.546.023.564
Lỗ chênh lệch tỷ giá	12.593.059.387	29.728.184.733
Lỗ chênh lệch tỷ giá chưa thực hiện	-	-
Tăng/giảm dự phòng giảm giá chứng khoán kinh doanh	12.849.410.482	(1.821.717.271)
Trích lập dự phòng đầu tư tài chính dài hạn	-	-
Lỗ từ hoạt động mua bán chứng khoán kinh doanh	722.249.310	470.216.061
Chi phí tài chính khác	79.678.500	443.747.613
	<b>85.128.104.640</b>	<b>96.366.454.700</b>

**28. Chi phí quản lý doanh nghiệp**

	<b>Quý 3 - 2025</b> <b>VND</b>	<b>Quý 3 - 2024</b> <b>VND</b>
Chi phí nhân viên	77.480.725.391	78.779.249.772
Chi phí vật liệu	7.454.634.712	2.668.702.914
Chi phí khấu hao	5.218.761.624	4.661.412.994
Thuê và chi phí, lệ phí	346.572.468	332.651.884
Chi phí dịch vụ mua ngoài	38.276.977.812	31.729.598.628
Chi phí hội nghị, giao dịch	29.845.082.467	27.456.360.859
Chi phí khác	1.657.728.227	1.595.986.578
	<hr/>	<hr/>
	160.280.482.701	147.223.963.629

**29. Thu nhập khác**

	<b>Quý 3 - 2025</b> <b>VND</b>	<b>Quý 3 - 2024</b> <b>VND</b>
Lãi từ thanh lý tài sản cố định	7.554.543	561.693.881
Thu nhập khác	1.828.565.015	1.272.936.295
	<hr/>	<hr/>
	1.836.119.558	1.834.630.176

**30. Chi phí khác**

	<b>Quý 3 - 2025</b> <b>VND</b>	<b>Quý 3 - 2024</b> <b>VND</b>
Lỗ thanh lý tài sản cố định	6.300.000	14.649.082
Chi phí khác	769.726.756	1.423.830.454
	<hr/>	<hr/>
	776.026.756	1.438.479.536

### **31. Thuế thu nhập doanh nghiệp**

#### **(a) Ghi nhận trong báo cáo kết quả hoạt động kinh doanh**

	<b>Quý 3 - 2025</b> <b>VND</b>	<b>Quý 3 - 2024</b> <b>VND</b>
<b>Chi phí thuế TNDN hiện hành</b> Năm hiện hành	45.413.454.374	23.630.346.767
	<b>45.413.454.374</b>	<b>23.630.346.767</b>
<b>Chi phí thuế TNDN hoãn lại</b> Phát sinh và hoàn nhập các chênh lệch tạm thời	304.062.450	694.913.686
Chi phí thuế thu nhập doanh nghiệp	45.717.516.823	24.325.260.452

(i) Thu nhập không bị tính thuế liên quan đến thu nhập từ cổ tức được chia.

#### **(b) Thuế suất áp dụng**

Mức thuế suất thuế thu nhập doanh nghiệp của Tổng Công ty là 20%. Việc tính thuế thu nhập doanh nghiệp phụ thuộc vào sự kiểm tra và chấp thuận của cơ quan thuế.

### 32. Lãi cơ bản trên cổ phiếu

Việc tính toán lãi cơ bản trên cổ phiếu được dựa trên số lợi nhuận thuần thuộc về cổ đông phổ thông và số lượng cổ phiếu phổ thông bình quân gia quyền trong năm, chi tiết như sau:

#### (i) Lợi nhuận thuần thuộc về cổ đông phổ thông

	Quý 3- 2025 VND	Quý 3 - 2024 VND
Lợi nhuận thuần trong năm	256.203.525.140	194.586.046.970
Tạm trích quỹ khen thưởng, phúc lợi (*)		
Lợi nhuận thuần thuộc về cổ đông phổ thông	<u>256.203.525.140</u>	<u>194.586.046.970</u>

(\*) Lợi nhuận dùng để tính lãi trên cổ phiếu cho năm 2024 được điều chỉnh giảm cho khoản tạm trích quỹ khen thưởng, phúc lợi từ lợi nhuận của năm 2024 theo kế hoạch được phê duyệt trong Nghị quyết Đại hội đồng cổ đông số 01/2024-BM/ĐHĐCĐ ngày 24 tháng 4 năm 2024. Số liệu chính thức của số trích quỹ khen thưởng, phúc lợi năm 2024 sẽ được phê duyệt bởi Đại hội đồng Cổ đông thường niên năm 2025.

#### (ii) Số cổ phiếu phổ thông bình quân gia quyền

	30/09/2025 Cổ phiếu	31/12/2024 Cổ phiếu (Điều chỉnh lại)	31/12/2024 Cổ phiếu (Theo báo cáo trước đây)
Cổ phiếu phổ thông đã phát hành năm trước mang sang	132.643.695	132.643.695	132.643.695
Ảnh hưởng của việc phát hành cổ phiếu thường trong năm	-	-	-
Số lượng bình quân gia quyền của cổ phiếu phổ thông trong năm	<u>132.643.695</u>	<u>132.643.695</u>	<u>132.643.695</u>

#### (iii) Lãi cơ bản trên cổ phiếu

	30/09/2025 VND/cổ phiếu	30/09/2024 VND/cổ phiếu (Điều chỉnh lại)	30/09/2024 VND/cổ phiếu (Theo báo cáo trước đây)
Lãi cơ bản trên cổ phiếu	1.689	1.439	1.439

**Tổng Công ty Cổ phần Bảo Minh**  
**Thuyết minh báo cáo tài chính tổng hợp cho quý 3**  
**kết thúc ngày 30 tháng 09 năm 2025 (tiếp theo)**


**Mẫu B 09 – DNPNT**  
*(Ban hành theo Thông tư số*  
*232/2012/TT-BTC ngày 28 tháng 12*  
*năm 2012 của Bộ Tài chính)*

**33. Bộ phận chia theo khu vực địa lý**

Bộ phận chia theo khu vực địa lý của Tổng Công ty dựa trên vị trí địa lý của khách hàng, bao gồm khách hàng trong nước và khách hàng nước ngoài, trong đó doanh thu phí bảo hiểm từ khách hàng nước ngoài chiếm tỷ trọng không đáng kể trong tổng doanh thu phí bảo hiểm của Tổng Công ty và không phải là một bộ phận trọng yếu cần báo cáo riêng. Do đó, thông tin tài chính được báo cáo chủ yếu phản ánh hoạt động kinh doanh của Tổng Công ty trong lãnh thổ Việt Nam.

Ngày 24 tháng 10 năm 2025

Người lập:



**Đoàn Tấn Phong**  
*Phó Giám đốc Ban Kế toán*

Người soát xét:




**Sái Văn Hưng**  
*Kế toán trưởng*

Người duyệt:



**Vũ Anh Tuấn**  
*Tổng Giám đốc*



**Bao Minh Insurance Corporation**

Financial statements  
for the 3rd quarter ended 30 Sep 2025



**Bao Minh Insurance Corporation**  
**Corporate Information**

**Establishment and  
Operation Licence No.**

27GP/KDBH

8 September 2004

The Corporation's Establishment and Operation Licence has been amended several times, the most recent of which is by Establishment and Operation Licence No. 27/GPDDC14/KDBH dated 19 February 2024. The initial Establishment and Operation Licence and its updates were issued by the Ministry of Finance.

**Board of Directors**

Mr. Dinh Viet Tung	Chairman
Mr. Tran Van Ta	Member
Mr. Vu Anh Tuan	Member
Ms. Bui Thi Thu Thanh	Member
Mr. Le Viet Thanh	Member
Mr. Nicolas de Nazelle	Member (Dismissed from 25 April 2025)
Ms. Krithika Kalyanasundaram	Member (from 25 April 2025)
Mr. Tran Huu Tien	Member (from 24 April 2024)

**Board of Supervisors**

Ms. Le Minh Tuyet	Head of Board of Supervisors
Ms. Phan Thi Hong Phuong	Member
Ms. Dinh Thi Minh Hai	Member (from 24 April 2024)
Mr. Guardiola Garcia-Quiros, Jorge Ramiro	Member (from 24 April 2024)
Mr. Yau Chung Hun	Member (until 24 April 2024)
Mr. Nicolas de Nazelle	Member (until 24 April 2024)

**Internal Audit Function**

Mr. Luong Ngoc Thien	Head of the Board
Ms. Doan Dang Qui An	Member

**Board of Management**

Mr. Vu Anh Tuan	General Director
Mr. Pham Minh Tuan	Executive Deputy Chief Officer
Mr. Chau Quang Linh	Deputy Chief Executive Officer
Mr. Nguyen Ngoc Anh	Deputy Chief Executive Officer
Mr. Vu Hai Lam	Deputy Chief Executive Officer
Mr. Nguyen Thanh Nam	Deputy Chief Executive Officer
Mr. Sai Van Hung	Chief Accountant

**Legal Representative**

Mr. Vu Anh Tuan	General Director
-----------------	------------------

**Bao Minh Insurance Corporation  
Corporate Information (continued)**

**Registered Office**                    26 Ton That Dam  
Sai Gon Ward  
Ho Chi Minh City  
Vietnam

The Board of Management of Bao Minh Insurance Corporation (“the Corporation”) presents this statement and the accompanying financial statements of the Corporation for the 3rd quarter ended 30 Sep 2025.

The Board of Management is responsible for the preparation and true and fair presentation of the financial statements in accordance with Vietnamese Accounting Standards, the Vietnamese Accounting System for enterprises, Circular No. 232/2012/TT-BTC dated 28 December 2012 issued by the Ministry of Finance on the promulgation of accounting guidance for non-life insurance companies, reinsurance companies and branches of foreign non-life insurance companies and the relevant statutory requirements applicable to financial reporting. In the opinion of the Board of Management:

- (a) the financial statements set out on pages 4 to 59 give a true and fair view of the financial position of the Corporation as at 31 December 2024, and of its results of operations and its cash flows for the year then ended in accordance with Vietnamese Accounting Standards, the Vietnamese Accounting System for enterprises, Circular No. 232/2012/TT-BTC dated 28 December 2012 issued by the Ministry of Finance on the promulgation of accounting guidance for non-life insurance companies, reinsurance companies and branches of foreign non-life insurance companies and the relevant statutory requirements applicable to financial reporting; and
- (b) at the date of this statement, there are no reasons to believe that the Corporation will not be able to pay its debts as and when they fall due.

The Board of Management has, on the date of this statement, authorised the accompanying financial statements for issue.



On behalf of the Board of Management

Vu Anh Tuan  
General Director

Ho Chi Minh City, 24 October 2025

**Bao Minh Insurance Corporation**  
**Balance sheet as at 30 Sep 2025**

**Form B 01 – DNPNT**  
*(Issued under Circular No.*  
*232/2012/TT-BTC dated 28 December 2012*  
*of the Ministry of Finance)*

	Code	Note	30/09/2025 VND	31/12/2024 VND
<b>ASSETS</b>				
<b>CURRENT ASSETS</b>	<b>100</b>		<b>6,537,189,114,714</b>	<b>6,728,523,828,604</b>
<i>(100 = 110 + 120 + 130 + 140 + 150 + 190)</i>				
<b>Cash and cash equivalents</b>	<b>110</b>	<b>4</b>	<b>229,372,318,095</b>	<b>446,093,893,383</b>
Cash	111		229,372,318,095	446,093,893,383
<b>Short-term financial investments</b>	<b>120</b>	<b>5</b>	<b>3,577,292,751,484</b>	<b>3,260,960,800,321</b>
Trading securities	121	5(a)	369,708,690,191	134,764,670,056
Allowance for diminution in the value of trading securities	122	5(a)	(53,415,938,707)	(40,803,869,735)
Held-to-maturity investments	123	5(b)	3,516,618,012,805	3,422,618,012,805
Provision for diminution in value of other short-term investments	129	5(b)	(255,618,012,805)	(255,618,012,805)
<b>Accounts receivable – short-term</b>	<b>130</b>		<b>941,536,234,378</b>	<b>943,597,007,362</b>
Accounts receivable from customers	131		800,163,385,020	704,486,098,884
<i>Accounts receivable – insurance</i>	131.1	6(a)	800,163,385,020	704,486,098,884
Prepayments to suppliers	132		4,834,819,963	4,298,583,253
Other short-term receivables	135	6(b)	454,067,400,607	544,752,860,813
Allowance for doubtful debts	139	6(d)	(317,529,371,212)	-309,940,535,588
<b>Inventories</b>	<b>140</b>	<b>7</b>	<b>5,117,198,147</b>	<b>4,527,820,684</b>
Inventories	141		5,117,198,147	4,527,820,684
<b>Other current assets</b>	<b>150</b>		<b>690,607,301,785</b>	<b>650,999,980,626</b>
Short-term prepaid expenses	151	8	667,556,021,200	624,827,894,976
<i>Deferred commission expenses</i>	151.1		297,173,417,318	266,306,603,908
<i>Other short-term prepaid expenses</i>	151.2		370,382,603,882	358,521,291,068
Deductible value added tax	152	15(b)	11,980,152,800	5,068,199,805
Taxes and others receivable from State Treasury	154	15(b)	11,071,127,785	21,103,885,845
<b>Reinsurance assets</b>	<b>190</b>	<b>18(a)</b>	<b>1,093,263,310,825</b>	<b>1,422,344,326,228</b>
Unearned outward reinsurance premium reserve	191		461,857,022,989	394,202,950,718
Outward reinsurance claims reserve	192		631,406,287,836	1,028,141,375,510

*The accompanying notes are an integral part of these financial statements*

**Bao Minh Insurance Corporation**  
**Balance sheet as at 30 Sep 2025**  
**(continued)**

**Form B 01 – DNPNT**  
*(Issued under Circular No.*  
*232/2012/TT-BTC dated 28 December 2012*  
*of the Ministry of Finance)*

	Code Note	30/09/2025 VND	31/12/2024 VND
<b>LONG-TERM ASSETS</b> <b>(200 = 210 + 220 + 240 + 250 + 260)</b>	<b>200</b>	<b>1,000,453,325,048</b>	<b>1,021,033,343,096</b>
<b>Accounts receivable – long-term</b>	<b>210 6(c)</b>	<b>16,424,528,527</b>	<b>19,966,049,664</b>
Other long-term receivables	218	16,424,528,527	19,966,049,664
Statutory security deposit	218.1	9,000,000,000	9,000,000,000
Other long-term receivables	218.2	7,424,528,527	10,966,049,664
<b>Fixed assets</b>	<b>220</b>	<b>261,000,760,773</b>	<b>272,613,830,094</b>
Tangible fixed assets	221 9	64,937,680,187	73,596,235,013
Cost	222	257,882,833,708	257,837,549,892
Accumulated depreciation	223	(192,945,153,521)	(184,241,314,879)
Intangible fixed assets	227 10	181,850,630,128	180,831,983,539
Cost	228	291,593,174,919	287,475,083,919
Accumulated amortisation	229	(109,742,544,791)	(106,643,100,380)
Construction in progress	230 11	14,212,450,458	18,185,611,542
<b>Investment property</b>	<b>240 12</b>	<b>148,297,242,821</b>	<b>149,670,681,361</b>
Cost	241	181,861,353,463	181,861,353,463
Accumulated depreciation	242	(33,564,110,642)	(32,190,672,102)
<b>Long-term financial investments</b>	<b>250</b>	<b>537,038,667,851</b>	<b>532,515,409,361</b>
Investments in joint-ventures	252 5(c)	242,250,000,000	242,250,000,000
Equity investments in other entities	253 5(c)	57,615,300,000	57,615,300,000
Held-to-maturity investments	255 5(b)	240,760,600,000	236,000,000,000
Allowance for diminution in the value of long-term financial investments	259 5(c)	(3,587,232,149)	(3,349,890,639)
<b>Other long-term assets</b>	<b>260</b>	<b>37,692,125,076</b>	<b>46,267,372,616</b>
Long-term prepaid expenses	261	20,997,276,055	29,268,461,145
Deferred tax assets	262 13	16,694,849,021	16,998,911,471
<b>TOTAL ASSETS (270 = 100 + 200)</b>	<b>270</b>	<b>7,537,642,439,762</b>	<b>7,749,557,171,700</b>

*The accompanying notes are an integral part of these financial statements*

**Bao Minh Insurance Corporation**  
**Balance sheet as at 30 Sep 2025**  
**(continued)**

**Form B 01 – DNPNT**  
*(Issued under Circular No.*  
*232/2012/TT-BTC dated 28 December 2012*  
*of the Ministry of Finance)*

	Code	Note	30/09/2025 VND	31/12/2024 VND
<b>RESOURCES</b>				
	<b>300</b>		<b>4,609,567,291,465</b>	<b>4,962,013,672,101</b>
<b>LIABILITIES (300 = 310 + 330)</b>				
<b>Current liabilities</b>	<b>310</b>		<b>4,608,245,794,499</b>	<b>4,960,793,200,905</b>
Accounts payable to suppliers	312		930,860,366,348	917,900,439,452
<i>Accounts payable – insurance</i>	312.1	14	930,860,366,348	917,900,439,452
Taxes and others payable to State Treasury	314	15(a)	10,713,050,609	5,170,373,168
Payables to employees	315		194,156,247,741	67,253,356,343
Unearned revenue – short-term	318		9,769,954,886	263,300,389,799
Other payables – short-term	319	16	5,119,238,829	69,895,265,267
Unearned commission income	319.1	17	177,928,340,091	137,436,402,110
Bonus and welfare funds	323		46,127,590,904	34,268,691,545
Technical reserves	329	18	3,233,571,005,091	3,465,568,283,221
<i>Unearned premium reserve</i>	329.1	18(a)	2,028,530,368,727	1,943,170,424,692
<i>Claims reserve</i>	329.2	18(a)	1,043,641,274,004	1,399,732,485,259
<i>Catastrophe reserve</i>	329.3	18(b)	161,399,362,360	122,665,373,270
<b>Long-term liabilities</b>	<b>330</b>		<b>1,321,496,966</b>	<b>1,220,471,196</b>
Other long-term payables	333		1,321,496,966	1,220,471,196
<b>EQUITY (400 = 410)</b>	<b>400</b>		<b>2,928,075,148,297</b>	<b>2,787,543,499,599</b>
<b>Owners' equity</b>	<b>410</b>	<b>19</b>	<b>2,928,075,148,297</b>	<b>2,787,543,499,599</b>
Share capital	411		1,326,428,180,000	1,326,428,180,000
Share premium	412		792,244,224,449	792,244,224,449
Financial reserve funds	418		132,642,818,000	132,469,110,111
Statutory reserve	419		28,085,153,439	28,085,153,439
Retained profits	421		648,674,772,409	508,316,831,600
<b>TOTAL RESOURCES</b>	<b>440</b>		<b>7,537,642,439,762</b>	<b>7,749,557,171,700</b>
<b>(440 = 300 + 400)</b>				

24 Oct 2025

Prepared by:




Doan Tan Phong  
Deputy Director of  
Accounting Department

Reviewed by:



Sai Van Hung  
Chief Accountant

Approved by:



Vu Anh Tuan  
General Director



*The accompanying notes are an integral part of these financial statements*

**Bao Minh Insurance Corporation**  
**Statement of income for the 3rd quarter ended**  
**30 Sep 2025**

**Form B 02 – DNPNT**  
*(Issued under Circular No.*  
*232/2012/TT-BTC dated 28 December 2012*  
*of the Ministry of Finance)*

**Part I – Summary statement of income**

	Code	Accumulated this year	Accumulated last year	Quarter 3/2025	Quarter 3/2024
Net revenue from insurance activities	10	4,021,064,080,132	3,837,113,256,868	1,330,844,174,779	1,284,431,816,427
Revenue from investment properties	11	10,327,442,618	9,315,503,265	3,711,992,311	2,914,695,999
Financial income	12	240,320,727,887	277,051,728,970	120,235,489,361	148,357,627,012
Other income	13	1,836,119,558	1,834,630,176	353,404,402	1,283,658,614
Total expenses for insurance activities	20	3,721,606,216,451	3,656,766,988,444	1,239,756,594,755	1,303,516,323,538
Expense from investment properties	21	3,837,141,463	4,607,925,547	1,444,354,982	1,706,569,150
Financial expenses	22	85,128,104,640	96,366,454,700	32,893,342,942	46,436,474,562
General and administration expenses	23	160,279,838,923	147,223,963,629	54,472,076,136	45,191,441,999
Other expenses	24	776,026,756	1,438,479,536	206,828,460	72,699,563
<b>Accounting profit before tax</b> <b>(50 = 10 + 11 + 12 + 13 – 20 – 21 – 22 – 23 – 24)</b>	<b>50</b>	<b>301,921,041,962</b>	<b>218,911,307,422</b>	<b>126,371,863,608</b>	<b>40,064,289,239</b>
Income tax expense – current	51	45,413,454,374	23,630,346,767	13,659,631,407	(11,103,805,414)
Income tax expense – deferred	52	304,062,450	694,913,685	-	-
<b>Net profit after tax (60 = 50 – 51 – 52)</b>	<b>60</b>	<b>256,203,525,139</b>	<b>194,586,046,970</b>	<b>112,712,232,202</b>	<b>51,168,094,654</b>
<b>Basic earnings per share</b>	<b>70</b>	<b>1,689</b>	<b>1,439</b>	<b>756</b>	<b>350</b>

*The accompanying notes are an integral part of these financial statements*

**Bao Minh Insurance Corporation**  
**Statement of income for the 3rd quarter ended**  
**30 Sep 2025 (continued)**

**Form B 02 – DNPNT**  
*(Issued under Circular No.*  
*232/2012/TT-BTC dated 28 December 2012*  
*of the Ministry of Finance)*

**Part II – Statement of income by activities**

	Code	Note	Accumulated this year	Accumulated last year	Quarter 3/2025	Quarter 3/2024
Premium revenue (01 = 01.1 + 01.2 – 01.3)	01		5,038,919,731,659	5,101,803,986,456	1,656,375,388,209	1,652,915,520,373
In which:						
- Gross written premiums from direct insurance business	01.1	20(a)	4,537,464,647,048	4,634,804,948,389	1,482,803,560,124	1,500,092,631,941
- Gross written premiums from inward reinsurance	01.2	20(a)	586,815,028,587	550,705,746,924	200,451,831,948	188,854,362,799
- Increase in unearned premium reserve for direct insurance business and inward reinsurance	01.3	18(a)(i)	85,359,943,976	83,706,708,857	26,880,003,863	36,031,474,367
Outward reinsurance premiums (02 = 02.1 – 02.2)	02		1,168,504,009,264	1,438,136,367,554	373,815,640,369	436,860,184,576
In which:						
- Outward reinsurance premiums	02.1	21	1,236,158,081,540	1,471,460,601,958	461,021,144,165	569,637,966,908
- (Decrease)/increase in unearned outward reinsurance premium reserve	02.2	18(a)(i)	67,654,072,276	33,324,234,404	87,205,503,796	132,777,782,332

*The accompanying notes are an integral part of these financial statements*

**Bao Minh Insurance Corporation**  
**Statement of income for the 3rd quarter ended**  
**30 Sep 2025 (continued)**

**Form B 02 – DNPNT**  
*(Issued under Circular No.*  
*232/2012/TT-BTC dated 28 December 2012*  
*of the Ministry of Finance)*

	Code	Note	Accumulated this year	Accumulated last year	Quarter 3/2025	Quarter 3/2024
<b>Net premium revenue (03 = 01 – 02)</b>	<b>03</b>		<b>3,870,415,722,395</b>	<b>3,663,667,618,902</b>	<b>1,282,559,747,840</b>	<b>1,216,055,335,797</b>
Commission income from outward reinsurance and other income from insurance activities (04 = 04.1 + 04.2)	04		150,648,357,737	173,445,637,966	48,284,426,939	68,376,480,630
In which:						
- <i>Commission income from outward reinsurance</i>	04.1	22	147,963,143,033	172,923,781,317	47,158,076,287	68,215,724,737
- <i>Other income from insurance activities</i>	04.2		2,685,214,704	521,856,649	1,126,350,652	160,755,893
<b>Net revenue from insurance activities (10 = 03 + 04)</b>	<b>10</b>		<b>4,021,064,080,132</b>	<b>3,837,113,256,868</b>	<b>1,330,844,174,779</b>	<b>1,284,431,816,427</b>
Claims paid (11 = 11.1 – 11.2)	11	23	1,473,567,750,083	1,397,406,745,717	423,851,624,708	500,229,252,542
In which:						
- <i>Claims paid</i>	11.1		1,481,143,049,447	1,404,177,775,267	428,538,158,819	503,110,473,782
- <i>Deductions</i>	11.2		7,575,299,364	6,771,029,550	4,686,534,111	2,881,221,240
Claims recovery from outward reinsurance	12	24	346,529,937,628	171,542,102,991	56,924,196,771	86,877,505,698
Increase/(decrease) in claims reserve for direct insurance business and inward reinsurance	13	18(a)(ii)	(356,091,211,457)	1,019,210,478,366	(115,433,370,165)	920,715,600,104
Increase/(decrease) in outward reinsurance claims reserve	14	18(a)(ii)	(396,735,087,638)	821,878,580,877	(128,341,274,958)	744,421,976,193
<b>Net claims expense (15 = 11 – 12 + 13 – 14)</b>	<b>15</b>		<b>1,167,681,688,637</b>	<b>1,423,196,540,215</b>	<b>379,835,332,731</b>	<b>589,645,370,755</b>

*The accompanying notes are an integral part of these financial statements*

**Bao Minh Insurance Corporation**  
**Statement of income for the 3rd quarter ended**  
**30 Sep 2025 (continued)**

**Form B 02 – DNPNT**  
*(Issued under Circular No.*  
*232/2012/TT-BTC dated 28 December 2012*  
*of the Ministry of Finance)*

**Part II – Statement of income by activities (continued)**

	Code	Note	Accumulated this year	Accumulated last year	Quarter 3/2025	Quarter 3/2024
Increase in catastrophe reserve	16	18(b)	38,733,989,061	(85,859,499,066)	12,075,115,599	(111,806,909,692)
Other operating expenses for insurance activities (17 = 17.1 + 17.2)	17	25	<b>2,515,190,538,753</b>	<b>2,319,429,947,296</b>	<b>847,845,502,647</b>	<b>825,677,862,476</b>
In which:						
- Commission on insurance activities	17.1		690,895,229,105	680,922,440,890	223,510,078,376	223,458,188,785
- Other insurance costs	17.2		1,824,294,665,870	1,638,507,506,406	624,335,424,271	602,219,673,691
<b>Total expenses for insurance activities (18 = 15 + 16 + 17)</b>	<b>18</b>		<b>3,721,606,216,451</b>	<b>3,656,766,988,444</b>	<b>1,239,756,594,755</b>	<b>1,303,516,323,538</b>
<b>Gross profit from insurance activities (19 = 10 – 18)</b>	<b>19</b>		<b>299,457,863,681</b>	<b>180,346,268,424</b>	<b>91,087,580,024</b>	<b>(19,084,507,111)</b>
Revenue from investment properties	20		10,327,442,618	9,315,503,265	3,711,992,311	2,914,695,999
Expense from investment properties	21		3,837,141,463	4,607,925,547	1,444,354,982	1,706,569,150
<b>Net profit from operating activities (22 = 20 – 21)</b>	<b>22</b>		<b>6,490,301,155</b>	<b>4,707,577,718</b>	<b>2,267,637,329</b>	<b>1,208,126,849</b>
Financial income	23	26	240,320,249,264	277,051,728,970	120,235,489,391	148,357,627,012
Financial expenses	24	27	85,128,104,640	96,366,454,700	32,893,342,942	46,436,474,562

*The accompanying notes are an integral part of these financial statements*

**Bao Minh Insurance Corporation**  
**Statement of income for the 3rd quarter ended**  
**30 Sep 2025 (continued)**

**Form B 02 – DNPNT**  
*(Issued under Circular No.*  
*232/2012/TT-BTC dated 28 December 2012*  
*of the Ministry of Finance)*

<b>Profit from financial activities</b> <b>(25 = 23 – 24)</b>	<b>25</b>		<b>155,192,623,247</b>	<b>180,685,274,270</b>	<b>87,342,146,449</b>	<b>101,921,152,450</b>
General and administration expenses	26	28	160,279,838,923	147,223,963,629	54,472,076,136	45,191,441,999
<b>Net operating profit</b> <b>(30 = 19 + 22 + 25 – 26)</b>	<b>30</b>		<b>300,860,949,160</b>	<b>218,515,156,782</b>	<b>126,225,287,666</b>	<b>38,853,330,188</b>
Other income	31	29	1,836,119,558	1,834,630,176	353,404,402	1,283,658,614
Other expenses	32	30	776,026,756	1,438,479,536	206,828,460	72,699,563
<b>Results of other activities (40 = 31 – 32)</b>	<b>40</b>		<b>1,060,092,802</b>	<b>396,150,640</b>	<b>146,575,942</b>	<b>1,210,959,051</b>
<b>Accounting profit before tax</b> <b>(50 = 30 + 40)</b>	<b>50</b>		<b>301,921,041,962</b>	<b>218,911,307,422</b>	<b>126,371,863,608</b>	<b>40,064,289,239</b>

*The accompanying notes are an integral part of these financial statements*

**Bao Minh Insurance Corporation**  
**Statement of income for the 3rd quarter ended**  
**30 Sep 2025 (continued)**

**Form B 02 – DNPNT**  
*(Issued under Circular No.*  
*232/2012/TT-BTC dated 28 December 2012*  
*of the Ministry of Finance)*

**Part II – Statement of income by activities (continued)**

	Code	Note	Accumulated this year	Accumulated last year	Quarter 3/2025	Quarter 3/2024
Income tax expense – current	51	31	45,413,454,374	23,630,346,767	13,659,631,407	(11,103,805,414)
Income tax expense – deferred	52	31	304,062,450	694,913,685	-	-
<b>Net profit after tax (60 = 50 – 51 – 52)</b>	<b>60</b>		<b>256,203,525,139</b>	<b>194,586,046,970</b>	<b>112,712,232,202</b>	<b>51,168,094,654</b>
<b>Basic earnings per share</b>	<b>70</b>	<b>32</b>	<b>1,689</b>	<b>1,439</b>	<b>756</b>	<b>350</b>

Prepared by:



Doan Tan Phong  
*Deputy Director of Accounting Department*

24 Oct 2025

Reviewed by:



Sai Van Hung  
*Chief Accountant*



Approved by:



Vu Anh Tuan  
*General Director*

*The accompanying notes are an integral part of these financial statements*

**Bao Minh Insurance Corporation**  
**Statement of cash flow for the 3rd quarter ended**  
**30 Sep 2025 (Indirect method)**

**Form B 03 – DNPNT**  
*(Issued under Circular No.*  
*232/2012/TT-BTC dated 28 December 2012*  
*of the Ministry of Finance)*

	Code	30/09/2025 VND	30/09/2024 VND
<b>CASH FLOWS FROM OPERATING ACTIVITIES</b>			
<b>Profit before tax</b>	<b>01</b>	<b>301,921,041,962</b>	<b>218,911,307,422</b>
<b>Adjustments for</b>			
Depreciation and amortisation	02	13,214,336,593	14,578,847,354
Allowances and provisions	03	117,521,983,047	165,423,998,569
Exchange losses/(gains) arising from revaluation of monetary items denominated in foreign currencies	04	(182,425,292)	(1,601,066,664)
Profits from investing activities	05	(213,101,691,289)	(239,476,212,298)
<b>Operating profit before changes in working capital</b>	<b>08</b>	<b>219,373,245,021</b>	<b>157,836,874,383</b>
Change in receivables	09	5,614,803,519	153,203,335,462
Change in inventories	10	(589,377,130)	109,841,917
Change in payables and other payables	11	(193,953,451,548)	(38,243,320,889)
Change in prepaid expenses	12	(34,456,941,135)	(30,201,819,167)
Change in trading securities	13	(234,944,020,135)	(23,990,769,478)
Corporate income tax paid	15	(28,515,580,599)	(40,609,822,524)
<b>Net cash flows from operating activities</b>	<b>20</b>	<b>(267,471,322,007)</b>	<b>178,104,319,704</b>
<b>CASH FLOWS FROM INVESTING ACTIVITIES</b>			
Payments for additions to fixed assets and other long-term assets	21	(227,828,732)	(9,474,466,334)
Proceeds from disposals of fixed assets and other long-term assets	22	1,254,543	547,044,799
Payments of term deposits at banks, purchase of debt instruments of other entities	23	(1,888,760,600,000)	(2,041,900,000,000)
Receipts from term deposit at banks, sales of debt instruments of other entities	24	1,790,000,000,000	1,764,000,000,000
Payments for investments in other entities	25	215,635,423,367	243,938,718,582
Receipts of interests, dividends and profits distribution	27	(227,828,732)	(9,474,466,334)
<b>Net cash flows from investing activities</b>	<b>30</b>	<b>116,648,249,178</b>	<b>(42,888,702,953)</b>

*The accompanying notes are an integral part of these financial statements*

**Bao Minh Insurance Corporation**  
**Statement of cash flow for the 3rd quarter ended**  
**30 Sep 2025 (Indirect method - continued)**

**Form B 03 – DNPNT**  
*(Issued under Circular No.*  
*232/2012/TT-BTC dated 28 December 2012*  
*of the Ministry of Finance)*

	Code	30/09/2025 VND	30/09/2024 VND
<b>CASH FLOWS FROM FINANCING ACTIVITIES</b>			
Payments of dividends	36	(66,321,409,000)	(60,292,704,000)
<b>Net cash flows from financing activities</b>	<b>40</b>	<b>(66,321,409,000)</b>	<b>(60,292,704,000)</b>
<b>Net cash flows during the year</b> (50 = 20 + 30 + 40)	<b>50</b>	<b>(217,144,481,829)</b>	<b>74,922,912,751</b>
<b>Cash and cash equivalents at the beginning of the year</b>	<b>60</b>	<b>446,093,893,383</b>	<b>181,629,382,358</b>
<b>Effect of exchange rate fluctuations on cash and cash equivalents</b>	<b>61</b>	422,906,541	(139,321,041)
<b>Cash and cash equivalents at the end of the year (70 = 50 + 60 + 61) (Note 4)</b>	<b>70</b>	<b>229,372,318,095</b>	<b>256,412,974,068</b>

24 Oct 2025

Prepared by:



Doan Tan Phong  
*Deputy Director of*  
*Accounting Department*

Reviewed by:



Sai Van Hung  
*Chief Accountant*

Approved by:



Vu Anh Tuan  
*General Director*

*The accompanying notes are an integral part of these financial statements*

These notes form an integral part of and should be read in conjunction with the accompanying financial statements.

## **1. Reporting entity**

### **(a) Ownership structure**

Bao Minh Insurance Corporation (“the Corporation”) is a joint stock company incorporated under Law on Insurance Business No. 24/2000/QH10, Law No. 61/2010/QH12 amending and supplementing a number of certain articles of the Law on Insurance Business and Law No. 42/2019/QH14 amending and supplementing a number of certain articles of Law on Insurance Business and Law on Intellectual Property. Bao Minh Insurance Corporation incorporated under the Establishment and Operation License No. 27GP/KDBH dated 8 September 2024 issued by the Ministry of Finance and latest amended license No. 27/GPDC14/KDBH dated 3 December 2024.

The shares of the Corporation has been listed in Hanoi Stock Exchange since 28 November 2006 and has been transferred to Ho Chi Minh City Stock Exchange on 21 April 2008 with the ticker symbol as “BMI”.

Bao Minh Insurance Corporation’s Head Office is located at No. 26, Ton That Dam Street, Sai Gon Ward, Ho Chi Minh City.

### **(b) Principal activities**

The principal activities of the Corporation are to provide health insurance services, non-life insurance services, reinsurance services, investment activities and other related activities in accordance with regulations in Vietnam.

### **(c) The Corporation’s structure**

As at 30 Sep 2025 and 31 December 2024, the Corporation had 1 joint venture as described in Note 5(c).

As at 30 Sep 2025 and 31 December 2024, the Corporation has one (1) Head Office and sixty five (65) member companies located in provinces and cities in Vietnam.

## **2. Basis of preparation**

### **(a) Statement of compliance**

The financial statements have been prepared in accordance with Vietnamese Accounting Standards, the Vietnamese Accounting System for enterprises, Circular No. 232/2012/TT-BTC dated 28 December 2012 issued by the Ministry of Finance on the promulgation of accounting guidance for non-life insurance companies, reinsurance companies and branches of foreign non-life insurance companies and the relevant statutory requirements applicable to financial reporting.

**Bao Minh Insurance Corporation**  
**Notes to the financial statements**  
**for the 3rd quarter ended 30 Sep**  
**2025 (continued)**

**Form B 09 – DNPNT**  
*(Issued under Circular No.*  
*232/2012/TT-BTC dated 28 December 2012*  
*of the Ministry of Finance)*

These standards and the relevant statutory requirements may differ in some material respects from International Financial Reporting Standards and the generally accepted accounting principles and accounting standards applicable to financial statements in other countries. Accordingly, the accompanying financial statements are not intended to present the financial position of the Corporation and of its results of operations and cash flows in accordance with generally accepted accounting principles and practices in countries or jurisdictions other than Vietnam. Furthermore, their utilisation is not designed for those who are not informed about Vietnam's accounting principles, procedures and practices applicable to non-life insurance enterprises, reinsurance enterprises and branches of foreign non-life insurance enterprises.

**(b) Basis of measurement**

The financial statements, except for the statement of cash flows, are prepared on the accrual basis using the historical cost concept. The statement of cash flows is prepared using the indirect method.

**(c) Annual accounting period**

The annual accounting period of the Corporation is from 1 January to 31 December.

**(d) Accounting and presentation currency**

The Corporation's accounting currency is Vietnam Dong ("VND"), which is also the currency used for financial statements presentation purpose.

**3. Summary of significant accounting policies**

The following significant accounting policies have been adopted by the Corporation in the preparation of these financial statements.

**(a) Foreign currency transactions**

Transactions in currencies other than VND during the year have been translated into VND at actual rates of exchange ruling at the transaction dates.

Monetary assets and liabilities denominated in currencies other than VND are translated into VND at the account transfer buying rates and account transfer selling rates, respectively at the end of the annual accounting period quoted by the commercial bank where the Corporation most frequently conducts transactions.

All foreign exchange differences are recorded in the statement of income.

**(b) Cash and cash equivalents**

Cash comprises cash on hand and demand deposits at banks. Cash equivalents are short-term highly liquid investments that are readily convertible to known amount of cash, are subject to an insignificant risk of changes in value and are held for the purpose of meeting short-term cash commitments rather than for investment or other purposes.

**(c) Investments**

**(i) Trading securities**

Trading securities are those held by the Corporation for trading purpose purchase for resale with the aim of making short-term profits. Trading securities are initially recognised at cost which include purchase price plus any directly attributable transaction costs. Subsequent to initial recognition, they are measured at cost less allowance for diminution in value. An allowance is made for diminution in value of trading securities if market price of the securities item falls below its carrying amount. The allowance is reversed if the market price subsequently increases after the allowance was recognised. An allowance is reversed only to the extent that the securities' carrying amount does not exceed the carrying amount that would have been determined if no allowance had been recognised.

For listed securities, the market prices are the closing prices of securities in the Ho Chi Minh City Stock Exchange and the Hanoi Stock Exchange at the latest trading date until the end of the annual accounting period.

For unlisted securities that have been registered for trading on Unlisted Public Company Market ("UPCOM"), the market price is the average price of the most recent 30 trading dates until the end of the annual accounting period quoted by the Stock Exchange. If there is no transaction within 30 days until the end of the annual accounting period, allowance for diminution in value of these securities is made if the investees have suffered losses. The allowance for diminution in value is equal to the difference between the total capital contributed by all investors and the owner's equity of the investee multiplied (x) the Corporation's actual percentage of equity ownership in the investee at the end of the annual accounting period.

For unlisted securities and not yet registered for trading on the UPCOM, the allowance is made if the investees have suffered losses. The allowance for diminution in value is equal to the difference between the total capital contributed by all investors and the owner's equity of the investee multiplied (x) the Corporation's actual percentage of equity ownership in the investee at the end of the annual accounting period.

**(ii) Held-to-maturity investments**

Held-to-maturity investments are those that the Corporation's Board of Directors has the intention and ability to hold until maturity. Held-to-maturity investments comprise term deposits at banks, bonds and certificate of deposits. These investments are stated at cost less allowance for doubtful debts.

**(iii) Investments in joint ventures**

Investments in joint ventures are initially recognised at cost which includes purchase price plus any directly attributable transaction costs. Subsequent to initial recognition, these investments are stated at cost less allowance for diminution in value. An allowance is made for diminution in investment value if the investee has suffered a loss which may cause the Corporation to lose its invested capital, unless there is evidence that the value of the investment has not been diminished. The allowance for diminution in value is equal to the difference between the total capital contributed by all investors and the owner's equity of the investee multiplied (x) the Corporation's actual percentage of equity ownership in the investee at the end of the annual accounting period. The allowance is reversed if the investee subsequently made a profit that offsets the previous loss for which the allowance had been made. An allowance is reversed only to the extent that the investment's carrying amount does not exceed the carrying amount that would have been determined if no allowance had been recognised.

**(iv) Investments in equity instruments of other entities**

Investments in equity instruments of other entities are initially recognised at cost which include purchase price plus any directly attributable transaction costs. Subsequent to initial recognition, these investments are stated at cost less allowance for diminution in value.

An allowance is made for diminution in investment values if the investee has suffered a loss which may cause the Corporation to lose its invested capital, unless there is evidence that the value of the investment has not been diminished. The allowance is reversed if the investee subsequently made a profit that offsets the previous loss for which the allowance had been made. The allowance for diminution in value is equal to the difference between the total capital contributed by all investors and the owner's equity of the investee multiplied (x) the Corporation's actual percentage of equity ownership in the investee at the end of the annual accounting period. An allowance is reversed only to the extent that the investment's carrying amount does not exceed the carrying amount that would have been determined if no allowance had been recognised.

**(d) Accounts receivable – insurance and other receivables**

Accounts receivable – insurance and other receivables are stated at cost less allowance for doubtful debts.

Allowance for doubtful debts is made based on the overdue status of debts or expected losses on undue debts which may occur when an economic organisation is bankrupted or liquidated; or debtor is missing, running away, being prosecuted, in prison, under a trial or pending execution of sentences or deceased.

The allowance rate for doubtful debts based on overdue status as follows:

<i>Overdue status</i>	<i>Allowance rate</i>
From six (6) months to less than one (1) year	30%
From one (1) year to less than two (2) years	50%
From two (2) years to less than three (3) years	70%
From three (3) years and over	100%

Allowance for doubtful debts based on the expected losses of undue debts is determined by the Corporation's Board of Directors after giving consideration to the recovery of these debts.

**(e) Deferred commission expenses**

Commission expenses on direct insurance business and reinsurance business are capitalised and amortised on the same basis as the allocation basis of unearned premium reserve as described in Note 3(n). The balance of deferred commission expenses at the end of annual accounting period represents the commission expenses corresponding to the unearned premium.

**(f) Statutory security deposit**

In accordance with Decree No 46/2023/ND-CP dated 1 July 2023 (“Decree 46”) issued by the Government of Vietnam on the promulgation of implementation guidance for certain articles of Law on Insurance Business, the Corporation is required to place a statutory security deposit of 2% minimum charter capital at a commercial bank in Vietnam. This statutory security deposit is only used to meet any commitments made to policyholders when the Corporation is unable to meet its financial obligations and the approval from the Ministry of Finance has been obtained. This statutory security deposit can only be fully withdrawn upon ceasing the business operations.

Statutory security deposit is stated at cost less allowance for doubtful debts.

**(g) Tangible fixed assets**

**(i) Cost**

Tangible fixed assets are stated at cost less accumulated depreciation. The initial cost of a tangible fixed asset comprises its purchase price, including import duties, non-refundable purchase taxes and any directly attributable costs of bringing the asset to its working condition and location for its intended use. Expenditure incurred after tangible fixed assets have been put into operation, such as repairs, maintenance and overhaul costs, is charged to the statement of income in the period in which the cost is incurred. In situations where it can be clearly demonstrated that the expenditure has resulted in an increase in the future economic benefits expected to be obtained from the use of tangible fixed assets beyond their originally assessed standard of performance, the expenditure is capitalised as an additional cost of tangible fixed assets.

**(ii) Depreciation**

Depreciation is computed on a straight-line basis over the estimated useful lives of tangible fixed assets. The estimated useful lives are as follows:

▪ buildings and structures	20 – 45 years
▪ office equipment	6 – 10 years
▪ machinery and equipment	8 – 15 years
▪ motor vehicles	10 – 15 years
▪ other tangible fixed assets	4 – 6 years

---

**(h) Intangible fixed assets**

**(i) Land use rights**

Land use rights are stated at cost less accumulated amortisation. The initial cost of a land use rights comprises its purchase price and any directly attributable costs incurred in conjunction with securing the land use rights. Land use rights with indefinite term are not amortised.

**(ii) Software**

Cost of acquiring new software, which is not an integral part of the related hardware, is capitalised and treated as an intangible fixed asset. Software cost is amortised on a straight-line basis from 3 to 8 years.

**(i) Construction in progress**

Construction in progress represents the costs of tangible and intangible fixed assets which have not been fully completed or installed. No depreciation is provided for construction in progress during the period of construction and installation.

**(j) Investment property held to earn rental**

**(i) Cost**

Investment property held to earn rental is stated at cost less accumulated depreciation. The initial cost of an investment property held to earn rental comprises its purchase price, cost of land use rights and any directly attributable expenditures of bringing the property to the condition necessary for it to be capable of operating in the manner intended by the Board of Management. Expenditure incurred after the investment property held to earn rental has been put into operation, such as repairs and maintenance, is charged to the statement of income in the period in which the expenditure is incurred. In situations where it can be clearly demonstrated that the expenditure has resulted in future economic benefits in excess of the originally assessed standard of performance of the existing investment property held to earn rental, the expenditure is capitalised as an additional cost of the investment property.

**(ii) Depreciation**

Except for long-term land use rights that are not amortized, amortisation is computed on a straight-line basis over the estimated useful lives of investment property. The estimated useful lives are as follows:

- Buildings and structures 5 – 50 years
-

**(k) Prepaid expenses**

Prepaid expenses comprise short-term or long-term prepaid expenses recognised on the balance sheet and amortised over the period for which the amounts are paid or the period in which the economic benefits are generated in relation to these expenses.

**(i) Underwriting costs**

Underwriting costs including the business expenses arising from life and health insurance for borrowers through financial institutions are capitalised and amortised on the same basis as the allocation basis of unearned premium reserve as described in Note 3(n). The balance of underwriting costs at the end of the annual accounting period represents the acquisition costs corresponding to the unearned premium.

**(l) Insurance and other payables**

Insurance and other payables are stated at their cost.

**(m) Provisions**

A provision is recognised if, as a result of a past event, the Corporation has a present legal or constructive obligation that can be estimated reliably, and it is probable that an outflow of economic benefits will be required to settle the obligation. Provisions are determined by discounting the expected future cash flows at a pre-tax rate that reflects current market assessments of the time value of money and the risks specific to the liability.

***Severance allowance***

Under the Vietnamese Labour Code, when an employee who has worked for 12 months or more (“the eligible employees”) voluntarily terminates his/her labour contract, the employer is required to pay the eligible employee severance allowance calculated based on years of service and employee’s compensation at termination. Provision for severance allowance has been provided based on employees’ years of service and their average salary for the six-month period prior to the end of the annual accounting period. For the purpose of determining the number of years of service by an employee, the period for which the employee participated in and contributed to unemployment insurance in accordance with prevailing laws and regulations and the period for which severance allowance has been paid by the Corporation are excluded.

**(n) Technical reserves**

Technical reserves are established in accordance with requirements and guidance of Circular No. 67/2023/TT-BTC dated 2 November 2023 (“Circular 67”) issued by the Ministry of Finance providing implementation guidance for certain articles of Law on Insurance Business, Decree No. 46/2023/ND-CP dated 1 July 2023 issued by the Government of Vietnam on the promulgation of implementation guidance for certain articles of Law on Insurance Business and Official Letter No. 3167/BTC-QLBH dated 21 March 2018 (“Official Letter 3167”) issued by the Ministry of Finance approving the technical reserves calculation method of the Corporation.

The Corporation’s technical reserves comprise technical reserves for non-life insurance policies and technical reserves for health insurance policies.

**(i) *Technical reserves for non-life insurance policies***

***Unearned premium reserve***

Unearned premium reserve is the proportion of written premiums that are related to risk assumed after the end of the annual accounting period and is included as a liability in the balance sheet. The unearned premium reserve is calculated using pro-rata method on policy term as stipulated in Article 35 of Circular 67, specifically as follows:

- Daily (1/365) method applied for direct insurance policy for the following types of insurance policy: property and casualty insurance, cargo insurance, vehicle insurance, fire and explosion insurance, marine hull insurance, liability and business interruption insurance.
- Method 1/24 applied for all non-life reinsurance business and the following types of insurance policy: aviation insurance, motor vehicle insurance, credit and financial risk insurance; agricultural insurance, guarantee insurance.

Unearned premium reserve is calculated and presented separately for the gross premiums from direct insurance business and inward reinsurance and for outward reinsurance premiums.

***Claims reserve***

Claims reserve comprises reserve for outstanding claims and reserve for claims incurred but not reported.

Reserve for outstanding claims is made for each insurance policy by estimating the sum insured to be paid for each claim case which was reported or claimed but not yet settled by the end of the annual accounting period as stipulated in in Article 36 of Circular 67.

**Bao Minh Insurance Corporation**  
**Notes to the financial statements**  
**for the 3rd quarter ended 30 Sep**  
**2025 (continued)**

**Form B 09 – DNPNT**  
*(Issued under Circular No.*  
*232/2012/TT-BTC dated 28 December 2012*  
*of the Ministry of Finance)*

“Incurred but not reported” (“IBNR”) claims are claims which have incurred but have not yet been notified to the insurers at the end of the annual accounting period. For vehicle insurance, IBNR reserve is calculated using statistics method as stipulated in Article 36 of Circular 67, specifically as follows:

$$\begin{array}{ccccccc}
 \text{IBNR of the} & & \text{Total indemnity for} & & \text{Total} & & \text{Net written} & & \text{Average} \\
 \text{current} & & \text{claims unmade at} & & \text{indemnity} & & \text{premiums during} & & \text{time of} \\
 \text{fiscal year} & = & \text{the end of the last} & & \text{losses} & & \text{the current} & & \text{claim} \\
 & & \text{three consecutive} & & \text{arising in the} & & \text{fiscal year} & & \text{reporting} \\
 & & \text{fiscal year} & \times & \text{current} & \times & & \times & \text{delay during} \\
 & & & & \text{fiscal year} & & & & \text{the current} \\
 & & & & & & & & \text{fiscal year} \\
 & & \text{Total indemnity for} & & & & \text{Net written} & & \text{Average} \\
 & & \text{losses arising in the} & & & & \text{premiums during} & & \text{time of} \\
 & & \text{last three} & & & & \text{the previous} & & \text{claims} \\
 & & \text{consecutive fiscal} & & & & \text{fiscal year} & & \text{reporting} \\
 & & \text{year} & & & & & & \text{delay during} \\
 & & & & & & & & \text{the previous} \\
 & & & & & & & & \text{fiscal year}
 \end{array}$$

For other technical reserves for non-life insurance policies, IBNR reserve is calculated at the rate of 3% of retained premium for each insurance product in accordance with the guidance in Official Letter 3167.

Claims reserve is calculated and presented separately for direct insurance business and inward reinsurance and for outward reinsurance business.

***Catastrophe reserve***

Catastrophe reserve is made at the rate of 1% of the retained premium for each type of insurance products in the period in accordance with the guidance in Official Letter 3167.

Catastrophe reserve is made until the reserve reaches 100% of the retained premium of the current fiscal year.

**(ii) *Technical reserves for health insurance policies***

***Mathematical reserve***

For health insurance policies and reinsurance policies with a term of more than 1 year (except for health insurance policies covering death or total permanent disability), mathematical reserve is calculated using method 1/24 as stipulated in Article 35 of Circular 67. In all cases, mathematical reserve must give results not less than those obtained from method 1/8 as stipulated in Article 35 of Circular 67.

For health insurance policies which only cover death or total permanent disability, mathematical reserve is calculated based on net premium valuation and basis for term life insurance as stipulated in Article 38 of Circular 67.



**(o) Share capital**

**(i) Ordinary shares**

Ordinary shares are recognised at par value. Cost directly attributable to the issue of shares, net of tax effects, are recognised as deduction from share premium.

**(ii) Share premium**

On receipt of capital from shareholders, the difference between the issue price and the par value of the shares is credited to share premium account in equity.

**(p) Statutory reserve**

Statutory reserve is appropriated from 5% of profit after tax annually until this reserve reaches 10% of the Corporation's charter capital. This statutory reserve is non-distributable and classified as part of equity.

**(q) Classification of financial instruments**

Solely for the purpose of providing disclosures about the significance of financial instruments to the Corporation's financial position and results of operations and the nature and extent of risk arising from financial instruments, the Corporation classifies its financial instruments as follows:

**(i) Financial assets**

*Financial assets at fair value through profit or loss*

A financial asset at fair value through profit or loss is a financial asset that meets either of the following conditions:

- It is considered by Board of Management as held for trading. A financial asset is considered as held for trading if:
  - it is acquired principally for the purpose of selling it in the near term;
  - there is evidence of a recent pattern of short-term profit-taking; or
  - it is a derivative (except for a derivative that is financial guarantee contract or a designated and effective hedging instrument)
- Upon initial recognition, it is designated by the Corporation as at fair value through profit or loss.

*Held-to-maturity investments*

Held-to-maturity investments are non-derivative financial assets with fixed or determinable payments and a fixed maturity that the Corporation has the positive intention and ability to hold to maturity, other than:

- those that the Corporation upon initial recognition designates as at fair value through profit or loss;
- those that the Corporation designates as available-for-sale; and
- those that meet the definition of loans and receivables.

*Loans and receivables*

Loans and receivables are non-derivative financial assets with fixed or determinable payments that are not quoted in an active market, other than those:

- that the Corporation intends to sell immediately or in the near term, which are classified as held for trading, and those that the entity on initial recognition designates as at fair value through profit or loss;
- that the Corporation upon initial recognition designates as available-for-sale; or
- for which the Corporation may not recover substantially all of its initial investment, other than because of credit deterioration, which are classified as available-for-sale.

*Available-for-sale financial assets*

Available-for-sale financial assets are non-derivative financial assets that are designated as available-for-sale or that are not classified as:

- financial assets at fair value through profit or loss;
- held-to-maturity investments; or
- loans and receivables.

**(ii) Financial liabilities**

*Financial liabilities at fair value through profit or loss*

A financial liability at fair value through profit or loss is a financial liability that meets either of the following conditions:

- It is considered by management as held for trading A financial liability is considered as held for trading if:
  - it is incurred principally for the purpose of repurchasing it in the near term;
  - there is evidence of a recent pattern of short-term profit-taking; or
  - it is a derivative (except for a derivative that is financial guarantee contract or a designated and effective hedging instrument);

- Upon initial recognition, it is designated by the Corporation as at fair value through profit or loss.

*Financial liabilities carried at amortised cost*

Financial liabilities which are not classified as financial liabilities at fair value through profit or loss are classified as financial liabilities carried at amortised cost.

The above described classification of financial instruments is solely for presentation and disclosure purpose and is not intended to be a description of how the instruments are measured. Accounting policies for measurement of financial instruments are disclosed in other relevant notes.

**(r) Taxation**

Income tax on the profit or loss for the year comprises current and deferred tax. Income tax is recognised in the statement of income except to the extent that it relates to items recognised directly to equity, in which case it is recognised in equity.

Current tax is the expected tax payable on the taxable income for the period, using tax rates at the end of the annual accounting period, and any adjustment to tax payable in respect of previous years.

Deferred tax is provided using the balance sheet method, providing for temporary differences between the carrying amounts of assets and liabilities for financial reporting purposes and the amounts used for taxation purposes. The amount of deferred tax provided is based on the expected manner of realisation or settlement of the carrying amounts of assets and liabilities using the tax rates enacted or substantively enacted at the end of the annual accounting period.

A deferred tax asset is recognised only to the extent that it is probable that future taxable profits will be available against which the temporary difference can be utilised. Deferred tax assets are reduced to the extent that it is no longer probable that the related tax benefit will be realised.

**(s) Premium revenue**

Premium revenue from direct insurance is recognised in accordance with the requirements and guidance of Circular 67.

Premium revenue from direct insurance is recognised in the statement of income when insurance risk is assumed, specifically as follows:

- when the insurance contract has been entered into by the Corporation and the insured has fully paid the premium;
- there is evidence that the insurance contract has been entered into and the insured has fully paid the premium;

- when insurance contract has been entered into by the Corporation and there is agreement between the Corporation and the insured for delayed payment of insurance premium, the Corporation recognises premium revenue for the unpaid premium when the insurance risk is assumed;
- when insurance contract has been entered into by the Corporation and there is agreement between the Corporation and the insured for insurance premium being paid on instalment basis, the Corporation recognise the due premiums and does not recognise undue premiums as specified in the insurance contract.

When a risk is cancelled and a refund of premium is necessary, premiums are adjusted by deducting the amount of the arising refunded premium, as appropriate.

**(t) Revenue from investment activities**

**(i) Revenue from securities trading**

Revenue from securities trading is recognised in the statement of income upon receipt of the matching order reports of securities trading transactions from Vietnam Securities Depository and Clearing Corporation (for listed securities) and completion of the agreement on transfer of assets (for unlisted securities) and when most of the risks and benefits associated with ownership of securities are transferred to the buyer (for unlisted securities).

**(ii) Interest income**

Interest income is recognised on a time proportion basis with reference to the principal outstanding and at the applicable interest rate.

**(iii) Dividend income**

Dividend income is recognised when the Corporation's right to receive the dividend is established. Share dividends are not recognised as an income in the statement of income.

**(iv) Rental income**

Rental income from leased property is recognised in the statement of income on a straight-line basis over the term of the lease. Lease incentives granted are recognised as an integral part of the total rental income.

**(u) Reinsurance activities**

**(i) Outward reinsurance**

Outward reinsurance premiums under treaty and facultative reinsurance agreements are recognised when gross written premiums within the scope of the treaty and facultative agreements are recognised.

Outward reinsurance recoveries are recognised when there is evidence of liability portion assumed by the reinsurer.

Commission income from outward reinsurance is recognised in the statement of income on the same basis as the allocation basis of unearned premium reserve as described in Note 3(n). The balance of unearned commission income at the end of accounting period represents the commission income relating to unearned premium.

**(ii) Inward reinsurance**

Income and expenses other than commission expenses relating to inward reinsurance are recognised when the statements of accounts are received by the Corporation from the cedants.

Commission expenses on inward reinsurance business are recognised in accordance with accounting policy as described in Note 3(e).

**(v) Claims expense**

Claims and loss adjustment expenses are recognised in the statement of income when the insured events incur. The charges for claims, loss adjustment expenses incurred for an accounting period are based on the estimated ultimate costs of settling the claims and related loss adjustment expenses.

Changes in estimates of claim costs (claims and loss adjustment expenses) resulting from the ongoing review process and differences between the estimates and payments for claims are recognised in the statement of income of the period in which the estimates are changed or the payments are made.

The charges for claims, loss adjustment expenses incurred for the annual accounting period therefore comprise amounts paid during the period in respect of claims incurring during that period, reserves for the claims that are outstanding or incurred but not reported (“IBNR”) at the end of the annual accounting period and adjustments made in current period to the claims reserve brought forward from the previous years.

Recoveries on claims, such as salvage or subrogation, are evaluated based on their actual realisable values and deducted from the claims expense during the year.

**(w) Underwriting costs**

All underwriting costs other than commission expenses incurred on underwriting or renewal of insurance policies and underwriting costs arising from life and health insurance for borrowers through financial institutions, are recognised in the statement of income when incurred. Commission expenses incurred on underwriting or renewal of insurance policies and underwriting costs arising from life and health insurance for borrowers through financial institutions are recognised under the accounting policies as described in Note 3(e).

**(x) Leases**

**(i) Leased assets**

Assets held under lease contracts of which the Corporation, as lessee, does not assume substantially the risks and rewards of ownership are classified as operating leases and are not recognised in the Corporation's balance sheet.

**(ii) Lease payments**

Payments made under operating leases are recognised in the statement of income on a straight-line basis over the term of the lease. Lease incentives received are recognised in the statement of income as an integral part of the total lease expense, over the term of the lease.

**(y) Earnings per share**

The Corporation presents basic and diluted earnings per share ("EPS") for its ordinary shares. Basic EPS is calculated by dividing the profit or loss attributable to the ordinary shareholders of the Corporation (after deducting any amounts appropriated to bonus and welfare funds for the annual accounting period) by the weighted average number of ordinary shares outstanding during the year. Diluted EPS is determined by adjusting the profit or loss attributable to the ordinary shareholders and the weighted average number of ordinary shares outstanding for the effect of all dilutive potential ordinary shares, which comprise convertible bonds and share options. During the year, the Corporation had no potential ordinary shares and therefore does not present diluted EPS.

**(z) Segment reporting**

A segment is a distinguishable component of the Corporation that is engaged either in providing related products or services (business segment), or in providing products or services within a particular economic environment (geographical segment), which is subject to risks and rewards that are different from those of other segments. The Corporation's primary for segment reporting is based on geographical segments. The Corporation's secondary segment reporting is based on business segments.

**Bao Minh Insurance Corporation**  
**Notes to the financial statements**  
**for the 3rd quarter ended 30 Sep**  
**2025 (continued)**

**Form B 09 – DNPNT**  
*(Issued under Circular No.*  
*232/2012/TT-BTC dated 28 December 2012*  
*of the Ministry of Finance)*

**(aa) Related parties**

Parties are considered to be related to the Corporation if one party has the ability, directly or indirectly, to control the other party or exercise significant influence over the other party in making financial and operating decisions, or where the Corporation and the other party are subject to common control or significant influence. Related parties may be individuals or corporate entities and include close family members of any individual considered to be a related party.

**(bb) Nil balances**

Items or balances required by Circular 232/2012/TT-BTC dated 28 December 2012 issued by the Ministry of Finance on the promulgation of accounting guidance for non-life insurance companies, reinsurance companies and branches of foreign non-life insurance companies that are not shown in these financial statements indicate nil balances.

**(cc) Comparative information**

Comparative information in these financial statements is presented as corresponding figures. Under this method, comparative information for the prior year is included as an integral part of the current year financial statements and are intended to be read only in relation to the amounts and other disclosures relating to the current year. Accordingly, the comparative information included in these financial statements is not intended to present the Corporation's financial position, results of operations or cash flows for the prior year.

**4. Cash and cash equivalents**

	<b>30/09/2025</b>	<b>31/12/2024</b>
	<b>VND</b>	<b>VND</b>
Cash on hand	5,448,459,282	5,959,114,228
<i>In which: VND</i>	5,448,459,282	5,959,114,228
Cash in banks	209,690,790,328	439,859,310,670
<i>In which: VND</i>	181,708,774,358	378,203,319,629
<i>Foreign currencies</i>	27,982,015,970	61,655,991,041
Cash in transit	14,233,068,485	275,468,485
	229,372,318,095	446,093,893,383

**5. INVESTMENTS**

**(a) Trading securities**

	<b>As at 30.9.2025</b>		<b>As at 31.12.2024</b>	
	<b>Book value</b>	<b>Provision</b>	<b>Book value</b>	<b>Provision</b>
	<b>VND</b>	<b>VND</b>	<b>VND</b>	<b>VND</b>
<b>Shares</b>				
Listed	349,194,690,191	(53,415,938,707)	134,250,670,056	(40,803,869,735)
Unlisted	514,000,000		514,000,000	
	369,708,690,191	(53,415,938,707)	134,764,670,056	(40,803,869,735)

**Bao Minh Insurance Corporation**  
**Notes to the financial statements for the 3rd quarter ended 30 Se 2025 (continued)**

**Form B 09 – DNPNT**  
*(Issued under Circular No. 232/2012/TT-BTC dated 28 December 2012 of the Ministry of Finance)*

**(b) Held-to-maturity investments**

	<b>Cost VND</b>	<b>30/09/2025 Allowance VND</b>	<b>Carrying amount VND</b>	<b>Cost VND</b>	<b>31/12/2024 Allowance VND</b>	<b>Carrying amount VND</b>
<b>Held-to-maturity investments – short-term</b>						
▪ Term deposits (i)	3,439,445,125,210	-178,445,125,210	3,201,000,000,000	3,325,445,125,210	-178,445,125,210	3,147,000,000,000
▪ Corporate bonds	77,172,887,595	-77,172,887,595		77,172,887,595	-77,172,887,595	
In which:						
- <i>Song Da Thang Long JSC (ii)</i>	8,763,407,588	-8,763,407,588		8,763,407,588	-8,763,407,588	
- <i>Shipbuilding Industry Corporation (Vinashin) (ii)</i>	68,409,480,007	-68,409,480,007		68,409,480,007	-68,409,480,007	
- <i>Military Commercial Joint Stock Bank (MBBank)</i>	-					
▪ Certificate of deposits (iii)	-			20,000,000,000		20,000,000,000
	<b>3,456,618,012,805</b>	<b>-255,618,012,805</b>	<b>3,201,000,000,000</b>	<b>3,422,618,012,805</b>	<b>-255,618,012,805</b>	<b>3,167,000,000,000</b>
<b>Held-to-maturity investments – long-term</b>						
▪ Corporate bonds (iv)	239,760,600,000		239,760,600,000	200,000,000,000		200,000,000,000
▪ Certificate of deposits (v)	1,000,000,000		1,000,000,000	-		-
▪ Term deposits				36,000,000,000		36,000,000,000
	<b>240,760,600,000</b>		<b>240,760,600,000</b>	<b>236,000,000,000</b>		<b>236,000,000,000</b>

**Bao Minh Insurance Corporation**  
**Notes to the financial statements for the 3rd quarter ended 30 Sep 2025 (continued)**

**Form B 09 – DNPNT**  
*(Issued under Circular No. 232/2012/TT-BTC dated 28 December 2012 of the Ministry of Finance)*

**(c) Equity investments in other entities**

	30/09/2025			31/12/2024						
	Quantity	% of equity owned	Cost VND	Allowance VND	Carrying amount VND	Quantity	% of equity owned	Cost VND	Allowance VND	Carrying amount VND
Equity investments in:										
▪ Joint venture										
- <i>United Insurance Company of Vietnam (i)</i>	<i>Not applicable</i>	48.85%	242,250,000,000		- 242,250,000,000	<i>Not applicable</i>	48.85%	242,250,000,000		- 242,250,000,000
▪ Others										
- <i>Ha Long Bay Hotel Joint Stock Company</i>	696,000	3.795%	6,000,000,000	-	6,000,000,000	696,000	3.795%	6,000,000,000	-	6,000,000,000
- <i>Saigon Kimlien JSC</i>	761,810	10.13%	7,618,100,000	(3,587,232,149)	4,303,867,851	761,810	10.13%	7,618,100,000	(3,349,890,639)	4,268,209,361
- <i>Viet Nam National Reinsurance Corporation (Vinare)</i>	10,660,799	6.43%	43,218,000,000	-	43,218,000,000	10,660,799	6.43%	43,218,000,000	-	43,218,000,000
- <i>Ha Tien Cement Joint Stock Company</i>	179,957	2.29%	779,200,000	-	779,200,000	179,957	2.29%	779,200,000	-	779,200,000
			299,865,300,000	(3,587,232,149)	296,278,607,851			299,865,300,000	(3,349,890,639)	296,515,409,361

**Bao Minh Insurance Corporation**  
**Notes to the financial statements**  
**for the 3rd quarter ended 30 Sep**  
**2025 (continued)**

**Form B 09 – DNPNT**  
*(Issued under Circular No.*  
*232/2012/TT-BTC dated 28 December 2012*  
*of the Ministry of Finance)*

- (i) United Insurance Company of Vietnam (hereinafter referred to as “UIC”) was incorporated in Vietnam as a joint venture company between the Corporation, Sompo Japan Insurance Company (incorporated in Japan) and KB Insurance Company for 35 years under the Investment License No. 2003/GP dated 1 November 1997 issued by the Ministry of Planning and Investment and the latest amendment No. 09/GPDC7/KDBH dated 26 November 2021 issued by the Ministry of Finance. The Corporation owns 48.45% of its charter capital.

**6. Accounts short-term receivable**

**(a) Accounts receivable – insurance**

	<b>30/09/2025</b>	<b>31/12/2024</b>
	<b>VND</b>	<b>VND</b>
Premiums receivable from direct insurance business	247,122,462,440	264,016,050,735
Receivables from inward reinsurance	299,156,768,121	184,264,975,862
Receivables from outward reinsurance	245,308,133,163	247,476,191,701
Premium receivables from co-insurers	1,455,505,257	1,773,833,859
Other insurance receivables	7,120,516,039	6,955,046,727
	<hr/>	<hr/>
	800,163,385,020	704,486,098,884
	<hr/>	<hr/>
Allowance for doubtful debts	(180,326,149,147)	(178,249,472,075)
	<hr/>	<hr/>
Accounts receivable – insurance, net	619,837,235,873	526,236,626,809
	<hr/>	<hr/>

**Bao Minh Insurance Corporation**  
**Notes to the financial statements**  
**for the 3rd quarter ended 30 Sep**  
**2025 (continued)**

**Form B 09 – DNPNT**  
*(Issued under Circular No.*  
*232/2012/TT-BTC dated 28 December 2012*  
*of the Ministry of Finance)*

**(b) Other short-term receivables**

	<b>30/09/2025</b>	<b>31/12/2024</b>
	<b>VND</b>	<b>VND</b>
Interest receivables from term deposits, bonds, certificate of deposits and dividends	140,814,056,135	143,349,042,756
Advance for underwriting expenses	-	239,553,300,174
Other receivables	313,253,344,472	161,850,517,883
	<hr/>	<hr/>
	454,067,400,607	544,752,860,813
Allowance for doubtful debts	<u>(137,203,222,06)</u>	<u>(131,691,063,513)</u>
Other short-term receivables, net	<hr/> <u>316,864,178,542</u>	<hr/> <u>413,061,797,300</u>

**(c) Other long-term receivables**

	<b>30/09/2025</b>	<b>31/12/2024</b>
	<b>VND</b>	<b>VND</b>
Other long-term receivables:		
▪ Statutory security deposit	9,000,000,000	9,000,000,000
▪ Other long-term deposits	7,424,528,527	10,966,049,664
▪ Interest receivables	-	-
	<hr/>	<hr/>
	<u>16,424,528,527</u>	<u>19,966,049,664</u>

**Bao Minh Insurance Corporation**  
**Notes to the financial statements for the 3rd quarter ended 30 Sep 2025 (continued)**

**Form B 09 – DNPNT**  
*(Issued under Circular No. 232/2012/TT-BTC dated 28 December 2012 of the Ministry of Finance)*

**(d) Allowance for doubtful debts – short-term**

	30/09/2025			31/12/2024		
	Cost VND	Allowance VND	Recoverable amount VND	Cost VND	Allowance VND	Recoverable amount VND
<b>Accounts receivable – short-term</b>						
Accounts receivable – insurance	800,163,385,020	(180,326,149,147)	619,837,235,873	375,921,181,794	(178,249,472,080)	197,671,709,714
Other short-term receivables	454,067,400,607	(137,203,222,065)	316,864,178,542	165,115,886,641	(131,691,063,508)	33,424,823,133
	<u>1,254,230,785,627</u>	<u>(317,529,371,212)</u>	<u>936,701,414,415</u>	<u>541,037,068,435</u>	<u>(309,940,535,588)</u>	<u>231,096,532,847</u>

Movements in allowance for doubtful debts during the year were as follows:

	30/09/2025 VND	31/12/2024 VND
Opening balance	309,940,535,588	309,055,338,010
Allowance made/(reversed) during the year (Note 27)	7,588,835,624	885,197,578
Closing balance	<u>317,529,371,212</u>	<u>309,940,535,588</u>

## 7. Inventories

	<b>30/09/2025</b> <b>VND</b>	<b>31/12/2024</b> <b>VND</b>
Pre-printed certificates	4,787,861,362	4,224,789,640
Materials and stationery	329,336,785	303,031,044
	<hr/> 5,117,198,147	<hr/> 4,527,820,684

## 8. Prepaid expenses

### Short-term prepaid expenses

	<b>30/09/2025</b> <b>VND</b>	<b>31/12/2024</b> <b>VND</b>
Deferred commission expenses (i)	297,173,417,318	266,306,603,908
Other short-term prepaid expenses	370,382,603,882	358,521,291,068
In which:		
▪ <i>Tools and equipment</i>	7,824,899	2,105,303,650
▪ <i>Underwriting expenses (ii)</i>	365,000,000,000	351,863,230,442
▪ <i>Other prepaid expenses</i>	5,374,778,983	4,552,756,976
	<hr/> 667,556,021,200	<hr/> 624,827,894,976

(i) Movements in deferred commission expenses during the year were as follows:

	<b>30/09/2025</b> <b>VND</b>	<b>31/12/2024</b> <b>VND</b>
Opening balance	266,306,603,908	270,679,650,723
Additions	721,762,042,515	910,641,825,138
Amortisation during the quarter (Note 25)	(690,895,229,105)	(915,014,871,953)
	<hr/> 297,173,417,318	<hr/> 266,306,603,908

**Bao Minh Insurance Corporation**  
**Notes to the financial statements**  
**for the 3rd quarter ended 30 Sep**  
**2025 (continued)**

**Form B 09 – DNPNT**  
*(Issued under Circular No.*  
*232/2012/TT-BTC dated 28 December 2012*  
*of the Ministry of Finance)*

(ii) Movements of underwriting expenses during the year were as follows:

	<b>30/09/2025</b>	<b>31/12/2024</b>
	<b>VND</b>	<b>VND</b>
Opening balance	351,863,230,442	398,534,875,589
Additions	704,031,998,663	1,026,994,054,531
Amortisation during the year	(690,895,229,105)	(1,073,665,699,678)
	<hr/>	<hr/>
Closing balance	365,000,000,000	351,863,230,442
	<hr/>	<hr/>

**9. Tangible fixed assets**

**Q3-2025**

	<b>Buildings and structures</b>	<b>Office equipment</b>	<b>Machinery and equipment</b>	<b>Motor Vehicles VND</b>	<b>Others VND</b>	<b>Total VND</b>
<b>Cost</b>						
Opening balance	156,445,945,733	19,153,350,377	2,274,227,033	72,564,921,862	7,399,104,887	257,837,549,892
Additions	-	-	52,818,185	1,701,399,090	100,786,995	1,855,004,270
Transfer from construction in progress	-	-	-	-	-	-
Disposal	-	(70,706,364)	-	(1,701,399,090)	(37,615,000)	(1,809,720,454)
Closing balance	156,445,945,733	19,082,644,013	2,327,045,218	72,564,921,862	7,462,276,882	257,882,833,708
<b>Accumulated depreciation</b>						
Opening balance	102,468,723,722	18,356,006,772	294,705,104	56,379,111,908	6,742,767,373	184,241,314,879
Charge for the year	5,056,331,004	207,609,223	118,774,222	4,952,314,629	172,230,018	10,507,259,096
Disposal	-	(70,706,364)	-	(1,701,399,090)	(31,315,000)	(1,803,420,454)
Closing balance	107,525,054,726	18,492,909,631	413,479,326	59,630,027,447	6,883,682,391	192,945,153,521
<b>Net book value</b>						
Opening balance	53,977,222,011	797,343,605	1,979,521,929	16,185,809,954	656,337,514	73,596,235,013
Closing balance	48,920,891,007	589,734,382	1,913,565,892	12,934,894,415	578,594,491	64,937,680,187

## 10. Intangible fixed assets

Q3-2025	Land use rights VND	Software VND	Total VND
<b>Cost</b>			
Opening balance	194,166,163,294	93,308,920,625	287,475,083,919
Transfer from construction in progress	-	4,118,091,000	4,118,091,000
Closing balance	194,166,163,294	97,427,011,625	291,593,174,919
<b>Accumulated amortisation</b>			
Opening balance			
Charge for the year	21,034,315,773	85,608,784,607	106,643,100,380
	1,357,119,678	1,742,324,733	3,099,444,411
Closing balance	22,391,435,451	87,351,109,340	109,742,544,791
<b>Net book value</b>			
Opening balance	173,131,847,521	7,700,136,018	180,831,983,539
Closing balance	171,774,727,843	10,075,902,285	181,850,630,128

## 11. Construction in progress

	30/09/2025 VND	31/12/2024 VND
Opening balance	18,185,611,542	30,445,901,692
Additions during the period	(3,973,161,084)	6,852,514,200
Transfer to tangible fixed assets (Note 9)		(14,845,111,253)
Transfer to intangible fixed assets (Note 10)		(1,320,677,438)
Transfer to short-term prepaid expenses		(2,637,183,412)
Transfer to long-term prepaid expenses		(285,943,300)
Other decreases		(23,888,947)
Closing balance	14,212,450,458	18,185,611,542

**Bao Minh Insurance Corporation**  
**Notes to the financial statements**  
**for the 3rd quarter ended 30 Sep**  
**2025 (continued)**

**Form B 09 – DNPNT**  
*(Issued under Circular No.*  
*232/2012/TT-BTC dated 28 December 2012*  
*of the Ministry of Finance)*

Major constructions in progress were as follows:

	<b>30/09/2025</b>	<b>31/12/2024</b>
	<b>VND</b>	<b>VND</b>
Constructions in progress	14,167,993,501	18,141,277,360
Purchased fixed assets	44,334,182	44,334,182
Repaired fixed assets	122,775	-
	<u>14,212,450,458</u>	<u>18,185,611,542</u>

## 12. Investment property

	<b>Land use rights</b>	<b>Buildings and</b>	<b>Total</b>
	<b>VND</b>	<b>structures</b>	<b>VND</b>
		<b>VND</b>	
<b>Cost</b>			
Opening balance/closing balance	80,790,163,699	101,071,189,764	181,861,353,463
<b>Accumulated amortisation</b>			
Opening balance	32,190,672,102		32,190,672,102
Charge for the year	1,373,438,540		1,373,438,540
Closing balance	33,564,110,642	-	33,564,110,642
<b>Net book value</b>			
Opening balance	48,599,491,597	101,071,189,764	149,670,681,361
Closing balance	47,226,053,057	101,071,189,764	148,297,242,821

The fair value of investment properties for leases has not been determined as the Corporation has not performed a valuation.

## 13. Deferred tax assets

	<b>Tax rate</b>	<b>30/09/2025</b>	<b>31/12/2024</b>
		<b>VND</b>	<b>VND</b>
Allowance for doubtful debts	20%	16,694,849,021	16,998,911,471
		<u>16,694,849,021</u>	<u>16,998,911,471</u>

**14. Accounts payable – insurance**

	<b>30/09/2025</b>	<b>31/12/2024</b>
	<b>VND</b>	<b>VND</b>
Claim payables for direct insurance business	10,517,276,721	47,553,626,039
Inward reinsurance payables	214,772,550,487	107,297,172,744
Outward reinsurance payables	537,794,902,259	521,504,708,589
Payables to co-insurers	41,276,309,054	31,594,995,313
Other payables relating to direct insurance business	89,447,520,690	143,065,915,867
Commission payables for direct insurance business	81,077,255,792	66,884,020,900
	<hr/>	<hr/>
	974,885,815,003	917,900,439,452
	<hr/>	<hr/>

**15. Taxes and others receivable from/payable to State Treasury**

**(a) Taxes and others payable to State Treasury**

	31/12/2024 VND	Incurred VND	Paid/Net-off VND	Reclassification VND	30/09/2025 VND
Value added tax	-	150,084,227,186	(156,996,180,181)	6,911,952,995	-
Corporate income tax	-	45,413,454,374	(28,515,580,706)	(11,430,892,273)	5,466,981,395
Personal income tax	-	7,964,609,463	(9,362,743,676)	1,398,134,213	-
Personal income tax of insurance agents	4,397,552,864	7,486,999,375	(7,517,752,732)		4,366,799,507
Withholding tax	597,966,722	1,666,822,170	(1,489,109,374)		775,679,518
Other tax	174,853,582	1,199,830,900	(1,271,094,293)		103,590,189
	<hr/> 5,170,373,168	213,815,943,468	(205,152,460,96)	(3,120,805,065)	<hr/> 10,713,050,609

**(b) Taxes and others receivable from State Treasury**

	31/12/2024 VND	Incurred VND	Net-off VND	Reclassification VND	30/09/2025 VND
Value added tax	5,068,199,805			6,911,952,995	11,980,152,800
Corporate income tax	11,430,892,273			(11,430,892,273)	
Personal income tax	5,313,329,915			1,398,134,213	6,711,464,128
Other tax	4,359,663,657				4,359,663,657
	<hr/> 26,172,085,650			(3,120,805,065)	<hr/> 23,051,280,585

## 16. Other short-term payables

Other short-term payables include social insurance payable, health insurance payable, unemployment insurance payable, compulsory fire and explosion fund, deposits received and other payables relating to insurance business operation.

	<b>30/09/2025</b>	<b>31/12/2024</b>
	<b>VND</b>	<b>VND</b>
Other payables	2,090,554,537	69,544,013,552
Union fees, social insurance, health...	(1,408,752,233)	322,265,715
short term margin received	46,986,000	28,986,000
Payable to internal units for collection	4,390,450,525	-
	<u>5,119,238,829</u>	<u>69,895,265,267</u>

## 17. Unearned commission income

Movements of unearned commission income during the year were as follows:

	<b>30/09/2025</b>	<b>31/12/2024</b>
	<b>VND</b>	<b>VND</b>
Opening balance	137,436,402,110	137,886,987,999
Additions during the year	188,455,081,014	241,574,781,816
Allocations during the period (Note 22)	(147,963,143,033)	(242,025,367,705)
	<u>177,928,340,091</u>	<u>137,436,402,110</u>

## 18. Technical reserves

### (a) Unearned premium reserve and claims reserve

As at 30 Sep 2025

	<b>Reserves for direct insurance business and inward reinsurance VND (1)</b>	<b>Reserves for outward reinsurance VND (2)</b>	<b>Net reserve VND (3) = (1) – (2)</b>
Unearned premium reserve (i)	2,028,530,368,727	461,857,022,989	1,566,673,345,738
Claims reserve (ii)	1,043,641,274,004	631,406,287,836	412,234,986,168
▪ <i>Outstanding claims reserve</i>	942,350,153,765	583,428,864,484	358,921,289,281
▪ <i>IBNR reserve</i>	101,291,120,239	47,977,423,352	53,313,696,887
	<b>3,072,171,642,731</b>	<b>1,093,263,310,825</b>	<b>1,978,908,331,906</b>

As at 31 December 2024

	<b>Reserves for direct insurance business and inward reinsurance VND (1)</b>	<b>Reserves for outward reinsurance VND (2)</b>	<b>Net reserve VND (3) = (1) – (2)</b>
Unearned premium reserve (i)	1,943,170,424,692	394,202,950,718	1,548,967,473,974
Claims reserve (ii)	1,399,732,485,259	1,028,141,375,510	371,591,109,749
▪ <i>Outstanding claims reserve</i>	1,297,319,875,242	978,490,364,330	318,829,510,912
▪ <i>IBNR reserve</i>	102,412,610,017	49,651,011,180	52,761,598,837
	<b>3,342,902,909,951</b>	<b>1,422,344,326,228</b>	<b>1,920,558,583,723</b>

(i) Movements of unearned premium reserve during the year were as follows:

**Bao Minh Insurance Corporation**  
**Notes to the financial statements**  
**for the 3rd quarter ended 30 Sep**  
**2025 (continued)**

**Form B 09 – DNPNT**  
*(Issued under Circular No.*  
*232/2012/TT-BTC dated 28 December 2012*  
*of the Ministry of Finance)*

<b>30/09/2025</b>	<b>Unearned premium reserve for direct insurance business and inward reinsurance VND (1)</b>	<b>Unearned premium reserve for outward reinsurance VND (2)</b>	<b>Net unearned premium reserve VND (3) = (1) – (2)</b>
Opening balance	1,943,170,424,692	394,202,950,718	1,548,967,473,974
Reserve (reversed)/made during the year	85,359,944,035	67,654,072,271	17,705,871,764
Closing balance	2,028,530,368,727	461,857,022,989	1,566,673,345,738

(ii) Movements of claims reserve during the year were as follows:

<b>30/09/2025</b>	<b>Claims reserve for direct insurance business and inward reinsurance VND (1)</b>	<b>Claims reserve for outward reinsurance VND (2)</b>	<b>Net claims reserve VND (3) = (1) – (2)</b>
Opening balance	1,399,732,485,259	1,028,141,375,510	371,591,109,749
Reserve made during the year	-356,091,211,255	-396,735,087,674	40,643,876,419
Closing balance	1,043,641,274,004	631,406,287,836	412,234,986,168

(b) **Catastrophe reserve**

	<b>30/09/2025 VND</b>	<b>31/12/2024 VND</b>
Opening balance	122,665,373,270	195,898,514,240
Reserve made during the year	38,733,989,090	49,766,859,030
Reserve utilised during the year		(123,000,000,000)
Closing balance	161,399,362,360	122,665,373,270

**19. Owners' equity**

**(a) Statement of changes in equity**

	Share capital VND	Share premium VND	Financial provision fund VND	Insurance statutory reserve VND	Retained profits VND	Total VND
<b>Balance as at 1 January 2025</b>	<b>1,326,428,180,000</b>	<b>792,244,224,449</b>	<b>28,085,153,439</b>	<b>132,469,110,111</b>	<b>508,316,831,599</b>	<b>2,787,543,499,598</b>
Increased share capital from bonus share dividends		-	-	-		-
Temporary appropriation to bonus and welfare funds, remuneration to members of the BOD and BOS of 2024	-	-	-	-	(49,350,467,441)	(49,350,467,441)
Dividends	-	-	-	-	(66,321,409,000)	(66,321,409,000)
Net profit for the year	-	-	-	-	256,203,525,140	256,203,525,140
Temporary transfer to insurance statutory reserve	-	-	-	173,707,889	(173,707,889)	-
<b>Balance as at 30 Sep 2025</b>	<b>1,326,428,180,000</b>	<b>792,244,224,449</b>	<b>28,085,153,439</b>	<b>132,642,818,000</b>	<b>648,674,772,409</b>	<b>2,928,075,148,297</b>
<b>Balance as at 1 January 2024</b>	<b>1.205.854.080.000</b>	<b>792.244.224.449</b>	<b>28.085.153.439</b>	<b>120.585.408.000</b>	<b>496.100.995.328</b>	<b>2.642.869.861.216</b>
Increased share capital from bonus share dividends	120.574.100.000	-	-	-	(120.574.100.000)	-
Temporary appropriation to bonus and welfare funds, remuneration to members of the BOD and BOS of 2023	-	-	-	0	(32.707.699.846)	(32.707.699.846)
Dividends	-	-	-	0	(60.292.704.000)	(60.292.704.000)
Net profit for the year	-	-	-	0	237.674.042.229	237.674.042.229
Transfer to insurance statutory reserve	-	-	-	11.883.702.111	(11.883.702.111)	-
<b>Balance as at 31 December 2024</b>	<b>1,326,428,180,000</b>	<b>792,244,224,449</b>	<b>28,085,153,439</b>	<b>132,469,110,111</b>	<b>508,316,831,600</b>	<b>2,787,543,499,599</b>

**Bao Minh Insurance Corporation**  
**Notes to the financial statements for the 3rd quarter ended 30 Sep 2025 (continued)**

**Form B 09 – DNPNT**  
*(Issued under Circular No. 232/2012/TT-BTC dated 28 December 2012 of the Ministry of Finance)*

**(b) Share capital**

The Corporation's authorised and issued share capital are as follows:

	As at 30 Sep 2025		As at 31 December 2024	
	Number of shares	VND	Number of shares	VND
<b>Authorised share capital</b>	132,642,818	1,326,428,180,000	132,642,818	1,326,428,180,000
<b>Issued share capital</b>				
Ordinary shares	132,642,818	1,326,428,180,000	132,642,818	1,326,428,180,000
<b>Shares in circulation</b>				
Ordinary shares	132,642,818	1,326,428,180,000	132,642,818	1,326,428,180,000

All ordinary shares have a par value of VND10,000. Each share is entitled to one vote at meetings of the Corporation. Shareholders are entitled to receive dividend as declared from time to time. All ordinary shares are ranked equally with regard to the Corporation's residual assets.

## 20. Premium revenue

### (a) Gross written premiums

	<b>Q3-2025</b>	<b>Q3-2024</b>
	<b>VND</b>	<b>VND</b>
<i>Gross written premiums</i>		
▪ Health and personal accident insurance	1,820,671,297,151	1,949,522,934,554
▪ Fire and explosion insurance	914,169,575,228	873,921,832,308
▪ Motor vehicles insurance	734,270,243,773	684,914,433,690
▪ Credit insurance	406,839,509,145	413,582,408,259
▪ Business interruption insurance	125,169,197,728	146,436,068,219
▪ Engineering insurance	143,713,719,142	151,165,988,712
▪ Cargo insurance	144,702,644,715	147,460,974,292
▪ Marine insurance	148,847,081,874	125,614,178,055
▪ Liability insurance	75,015,856,652	76,744,983,237
▪ Aviation insurance	23,442,924,983	64,417,501,274
▪ Agriculture insurance		
▪ Fishing boat ND67 insurance	623,271,657	1,021,709,663
	<hr/>	<hr/>
	4,537,464,647,048	4,634,804,948,389

### (b) Gross written premiums from inward reinsurance

	<b>Q3/2025</b>	<b>Q3/2024</b>
	<b>VND</b>	<b>VND</b>
<i>Gross written premiums from inward reinsurance</i>		
▪ Health and personal accident insurance	19,456,038,045	17,274,639,312
▪ Fire and explosion insurance	457,176,682,546	352,908,804,602
▪ Motor vehicle insurance	1,200,527,906	1,263,976,549
▪ Engineering insurance	33,543,359,802	55,998,412,017
▪ Cargo insurance	28,419,774,986	15,156,645,131
▪ Marine insurance	23,937,105,387	20,538,020,893
▪ Liability insurance	3,676,795,253	4,210,274,348
▪ Aviation insurance	3,135,954,768	69,902,556,413
▪ Agricultural insurance	16,268,789,894	13,452,417,659
	<hr/>	<hr/>
	586,815,028,587	550,705,746,924

## 21. Outward reinsurance premiums

	Q3/2025 VND	Q3/2024 VND
Health and personal accident insurance	1,809,431,079	167,280,372,617
Fire and explosion insurance	764,898,169,732	713,511,116,289
Motor vehicle insurance	335,834,705	570,393,673
Credit insurance	37,727,958,115	52,111,848,014
Business interruption insurance	89,116,131,531	143,175,739,243
Engineering insurance	108,371,905,442	117,987,210,544
Cargo insurance	66,362,755,039	70,860,190,075
Marine insurance	88,560,772,384	80,836,584,144
Liability insurance	55,586,120,349	58,105,585,190
Aviation insurance	23,387,056,560	66,398,964,004
Agricultural insurance	-	622,023,201
Fishing boat ND67 insurance	-	-
	<u>1,236,158,081,540</u>	<u>1,471,460,601,958</u>

## 22. Commission income from outward reinsurance

	Q3/2025 VND	Q3/2024 VND
Commission income from outward reinsurance (Note 17)	147,963,143,033	172,923,781,317
	<u>147,963,143,033</u>	<u>172,923,781,317</u>

## 23. Claims paid

	Q3/2025 VND	Q3/2024 VND
<i>Claims paid</i>		
▪ Claims paid for direct insurance business (i)	1.178.059.087.438	1.146.062.026.296
▪ Claims paid for inward reinsurance (ii)	303.083.962.009	258.115.748.971
	<u>1.481.143.049.447</u>	<u>1.404.177.775.267</u>
<i>Less claim deductions</i>		
▪ Salvage and subrogation recoveries	(7,575,299,364)	(6,771,029,550)
	<u>1,473,567,750,083</u>	<u>1,397,406,745,717</u>

**Bao Minh Insurance Corporation**  
**Notes to the financial statements**  
**for the 3rd quarter ended 30 Sep**  
**2025 (continued)**

**Form B 09 – DNPNT**  
*(Issued under Circular No.*  
*232/2012/TT-BTC dated 28 December 2012*  
*of the Ministry of Finance)*

**(i) Claims paid for direct insurance business**

	<b>Q3/2025</b> <b>VND</b>	<b>Q/2024</b> <b>VND</b>
Health and personal accident insurance	362,313,630,547	583,967,603,755
Fire and explosion insurance	308,578,753,677	125,220,349,777
Motor vehicle insurance	360,553,782,199	294,346,920,989
Credit insurance	21,278,822,319	16,542,315,508
Business interruption insurance	1,767,669,738	5,068,048,521
Engineering insurance	54,626,075,505	14,722,975,372
Cargo insurance	31,918,386,911	46,633,924,022
Marine insurance	30,950,794,694	39,899,175,559
Liability insurance	2,000,716,285	5,079,702,941
Aviation insurance	4,070,455,563	2,517,452,249
Agricultural insurance		
Fishing boat ND 67 insurance	-	12,095,057,603
	1,178,059,087,438	1,146,062,026,296

**(ii) Claims paid for inward reinsurance**

	<b>Q3/2025</b> <b>VND</b>	<b>Q3/2024</b> <b>VND</b>
Health and personal accident insurance	15,935,503,123	15,515,745,293
Fire and explosion insurance	244,405,450,150	181,562,823,813
Motor vehicle insurance	57,712,614	62,379,879
Engineering insurance	11,022,951,231	5,182,283,512
Cargo insurance	9,237,768,976	7,236,151,542
Marine insurance	8,810,394,448	8,825,841,054
Liability insurance	26,832,969	197,326,155
Aviation insurance	41,506,912	36,283,487,209
Agricultural insurance	13,545,841,586	3,249,710,514
	303,083,962,009	258,115,748,971

**24. Claims recovery from outward reinsurance**

	<b>Q3/2025</b> <b>VND</b>	<b>Q3/2024</b> <b>VND</b>
Health and personal accident insurance	3,571,472,058	5,334,739,216
Fire and explosion insurance	269,859,616,115	110,925,457,691
Motor vehicle insurance	35,093,040	54,356,993
Credit insurance	11,421,266,760	3,740,727,205
Business interruption insurance	1,099,113,911	3,482,077,919
Engineering insurance	46,316,802,310	10,784,781,568
Cargo insurance	6,415,456,925	12,556,363,192
Marine insurance	3,038,005,491	20,406,691,681
Liability insurance	749,201,788	2,179,044,379
Aviation insurance	4,023,909,230	(334,848,374)
Agricultural insurance	-	-
Fishing boat ND 67 insurance	-	2,265,880,329
	<hr/> 346,529,937,628	<hr/> 171,542,102,991

**25. Other operating expenses for insurance activities**

	<b>Q3/2025</b> <b>VND</b>	<b>Q3/2024</b> <b>VND</b>
Commission on insurance activities (Note 8(a)(i))	690,895,229,105	680,922,440,890
Underwriting expenses	836,786,732,203	813,799,995,628
Management expenses	360,767,449,678	197,269,448,525
Agent supporting expenses	288,941,996,297	291,826,908,174
Conference, transaction, advertising expenses	245,599,091,663	243,265,179,952
Outside services expenses	41,574,759,904	38,532,794,711
Allowance made/(reversed) for doubtful debts	7,588,835,623	5,390,842,965
Loss prevention expenses	8,586,860,230	9,199,776,387
Office expenses	10,474,824,435	10,285,890,120
Promotion expenses for students	2,722,367,709	5,004,251,096
Depreciation expenses	6,686,542,793	6,882,529,231
Taxes and fees	10,947,405,449	11,641,075,781
Expenses for insured's risk assessment	137,359,530	112,574,512
Other expenses	3,480,440,354	5,296,239,324
	<hr/> 2,515,189,894,975	<hr/> 2,319,429,947,296

**26. Financial income**

	<b>Q3/2025</b> <b>VND</b>	<b>Q3/2024</b> <b>VND</b>
Interest income from deposits at banks and certificate of deposits	121,285,950,138	128,365,195,175
Dividends earned	73,455,280,761	97,823,313,486
Foreign exchange gains	9,898,263,538	27,359,369,379
Unrealised foreign exchange gains	182,425,292	1,601,066,664
Gains from securities trading	23,861,850,135	15,593,187,572
Interest income from bonds investments	10,361,247,693	6,537,965,753
Other financial income	1,507,656,999	1,515,740,311
	<hr/> 240,320,727,887	<hr/> 277,051,728,970 <hr/>

**27. Financial expenses**

	<b>Q3/2025</b> <b>VND</b>	<b>Q3/2024</b> <b>VND</b>
Staff costs	58,883,706,961	67,546,023,564
Foreign exchange losses	12,593,059,387	29,728,184,733
Unrealised foreign exchange losses	-	-
Allowance reversed for diminution in the value of trading securities	12,849,410,482	(1,821,717,271)
Allowance made for diminution in the value of long-term investments	-	-
Losses from trading securities	722,249,310	470,216,061
Other financial expense	79,678,500	443,747,613
	<hr/> 85,128,104,640	<hr/> 96,366,454,700 <hr/>

**28. General and administration expenses**

	<b>Q3/2025</b> <b>VND</b>	<b>Q3/2024</b> <b>VND</b>
Staff costs	77,480,725,391	78,779,249,772
Stationeries, tools and equipment	7,454,634,712	2,668,702,914
Depreciation expenses	5,218,761,624	4,661,412,994
Taxes and fees	346,572,468	332,651,884
Outside services expenses	38,276,977,812	31,729,598,628
Conference, meeting expenses	29,845,082,467	27,456,360,859
Others	1,657,728,227	1,595,986,578
	<hr/> 160,280,482,701	<hr/> 147,223,963,629

**29. Other income**

	<b>Q3/2025</b> <b>VND</b>	<b>Q3/2024</b> <b>VND</b>
Gains from disposals of fixed assets	7,554,543	561,693,881
Others	1,828,565,015	1,272,936,295
	<hr/> 1,836,119,558	<hr/> 1,834,630,176

**30. Other expenses**

	<b>Q3/2025</b> <b>VND</b>	<b>Q3/2024</b> <b>VND</b>
Losses from disposals of fixed assets	6,300,000	14,649,082
Others	769,726,756	1,423,830,454
	<hr/> 776,026,756	<hr/> 1,438,479,536

**31. Income tax**

**(a) Recognised in the statement of income**

	<b>Q3/2025</b> <b>VND</b>	<b>Q3/2024</b> <b>VND</b>
<b>Current corporate income tax</b>		
Current year	45,413,454,374	23,630,346,767
	<hr/>	<hr/>
	<b>45,413,454,374</b>	<b>23,630,346,767</b>
<b>Corporate income tax expense – deferred</b>		
Origination and reversal of temporary differences	304,062,450	694,913,686
	<hr/>	<hr/>
Income tax expense	<b>45,717,516,823</b>	<b>24,325,260,452</b>
	<hr/>	<hr/>

**(i) Tax exempt income is related to the dividend income.**

**(b) Applicable tax rate**

The Corporation's corporate income tax rate is 20%. The income tax computation is subject to the review and approval of the tax authorities.

### 32. Basic earnings per share

The calculation of basic earnings per share was based on the net profit attributable to ordinary shareholders and a weighted average number of ordinary shares outstanding during the year, calculated as follows:

#### (i) Net profit attributable to ordinary shareholders

	Q3/2025 VND	Q3/2024 VND
Net profit for the year	256,203,525,140	194,586,046,970
Temporary appropriation to bonus and welfare funds (*)		
Net profit attributable to ordinary shareholders	<u>256,203,525,140</u>	<u>194,586,046,970</u>

- (\*) Net profit used to calculate earnings per share for the year 2024 was adjusted for the provisional allocation to bonus and welfare fund from 2023 profit following the approval by the resolution of the shareholders meeting No. 01/2023-BM/DHDCD dated 24 April 2024. The actual distribution to bonus and welfare the year 2024 will be decided according to the resolution of Annual General Meeting of 2025.

#### (ii) Weighted average number of ordinary shares

	Q3/2025 Shares	2024 Shares (Restated)	2024 Shares (As previously reported)
Issued ordinary shares at the beginning of the year	132,643,695	132,643,695	132,643,695
Effect of bonus shares issued during the year	-	-	-
Weighted average number of ordinary shares for the period	<u>132,643,695</u>	<u>132,643,695</u>	<u>132,643,695</u>

#### (iii) Basic earnings per share

	Q3/2025 VND/share	Q3/2024 VND/share (Restated)	Q3/2024 VND/share (As previously reported)
Basic earnings per share	1,689	1,439	1,439

### 33. Geographical segments

The Corporation's geographical segment is based on the geographical location of its customers, including domestic customers and foreign customers, in which premium revenue from foreign customers accounts for an insignificant proportion of the Corporation's total premium and is not a material segment that requires separate reporting. Therefore, the reported financial information mainly reflects the Corporation's business activities within the territory of Vietnam.

24 Oct 2025

Prepared by:



Doan Tan Phong  
*Deputy Director of*  
*Accounting Department*

Reviewed by:



The stamp is circular with a red border. Inside, it contains the text: 'S.G.P: 27-C.T.C.P' at the top, 'TỔNG CÔNG TY' and 'CỔ PHẦN' in the middle, and 'BẢO MINH' at the bottom. The outer ring of the stamp contains 'SÀI GÒN - T.P. HỒ CHÍ MINH'.

Sai Van Hung  
*Chief Accountant*

Approved by:



Vu Anh Tuan  
*General Director*



**TỔNG CÔNG TY CỔ PHẦN  
BẢO MINH  
BAO MINH INSURANCE  
CORPORATION**

*Mã chứng khoán: BMI  
V/v: Giải trình biến động KQKD Q3-2025  
Stock Symbol: BMI  
Re: Explanation of Variations in Business  
Performance for Q3-2025*

**CỘNG HÒA XÃ HỘI CHỦ NGHĨA VIỆT NAM  
Độc lập – Tự do Hạnh phúc  
THE SOCIALIST REPUBLIC OF VIETNAM  
Independence - Freedom – Happiness**

Tp. Hồ Chí Minh, ngày 24 tháng 10 năm 2025  
*Ho Chi Minh City, Oct 24, 2025*

**Kính gửi: ỦY BAN CHỨNG KHOÁN NHÀ NƯỚC  
SỞ GIAO DỊCH CHỨNG KHOÁN TP.HCM**

**To: THE STATE SECURITIES COMMISSION  
HO CHI MINH CITY STOCK EXCHANGE**

- Căn cứ thông tư số 96/2020/TT-BTC ngày 16 tháng 11 năm 2020 của Bộ Tài chính về việc hướng dẫn công bố thông tin trên thị trường chứng khoán.

Pursuant to Circular No. 96/2020/TT-BTC dated November 16, 2020, issued by the Ministry of Finance, guiding the disclosure of information on the securities market

- Căn cứ vào Báo cáo tài chính Quý 3 năm 2025 và Báo cáo tài chính Quý 3 năm 2024, Tổng công ty Cổ phần Bảo Minh xin giải trình về biến động kết quả kinh doanh như sau:

Based on the Financial Statements for the 3<sup>rd</sup> quarter of 2025 and the Financial Statements for the same period of 2024, Bao Minh Insurance Corporation respectfully provides the following explanation regarding the variation in business performance as follows:

Kết thúc Quý 3 năm 2025, lợi nhuận sau thuế của Tổng công ty Cổ phần Bảo Minh đạt **112.712 triệu đồng**, tăng 120,28% so với lợi nhuận sau thuế của Q3/2024 là **51.168 triệu đồng**.

As of the end of the 3<sup>rd</sup> quarter of 2025, Bao Minh Insurance Corporation's earnings after tax reached **VND 112,7 million**, an increase of 120,28% compared to the same period, which was **VND 51,168 million**.

Nguyên nhân chính lợi nhuận sau thuế Quý 3-2025 tăng so với Quý 3-2024 chủ yếu do tỷ lệ bồi thường có xu hướng giảm mạnh so với cùng kỳ năm trước, khi mà tỷ lệ bồi thường của Quý 3-2024 tăng đột biến do ảnh hưởng của cơn bão Yagi. Kết quả là chỉ tiêu “*Tổng chi phí bồi thường bảo hiểm*” giảm 35,58% so với cùng kỳ năm trước, là nguyên

nhân chính làm cho lợi nhuận tăng đột biến. Ngoài ra, “doanh thu phí bảo hiểm thuần” cũng tăng 5,47% so với cùng kỳ, góp phần vào tăng trưởng lợi nhuận nêu trên.

The increase in after-tax profit in Q3 2025 compared to Q3 2024 is mainly driven by a downward trend in the loss ratio, which is significantly lower than the same period last year due to the unusually high loss ratio in Q3 2024 caused by the impact of Typhoon Yagi. As a result, “Total insurance claim expenses” decreased by 35.58% year-on-year, the key factor resulting in the sharp rise in profit. In addition, “Net insurance premium revenue” also increased by 5.47% year-on-year, further contributing to the profit growth mentioned above.

Tổng công ty Cổ phần Bảo Minh trân trọng báo cáo.

Bao Minh Insurance Corporation respectfully submits this report.

**Nơi nhận:**

**Recipients:**

- Như trên /As above;
- Lưu VT, B.TCKT/Archived: Administration Dept., Finance & Accounting Dept.

**TỔNG GIÁM ĐỐC**  
**CHIEF EXECUTIVE OFFICER**  
  
**VŨ ANH TUẤN**  
**VU ANH TUAN**